

barometrul socio-politic

Republica Moldova

aprilie 2026

raport elaborat de:

Doru Petruți – doru.petruti@imas.md

www.imas.md



imas

metodologie

eșantionare:

stratificat, probabilist, bi-stadial;

volum eșantion:

1111 respondenți, 18 ani și peste;

criterii de stratificare:

12 unități administrativ-teritoriale (UAT), mediu rezidențial (urban-rural);

stadii de randomizare:

localitatea (83 localități selectate), gospodăria, persoana;

reprezentativitatea:

eșantionul este reprezentativ pentru populația adultă a Republicii Moldova, exclusiv Transnistria;
eroarea maximă de eșantionare este de $\pm 3.0\%$;

interviurile:

au fost realizate la domiciliile respondenților de către 29 operatori din rețeaua [imas], în limbile română și rusă;

perioada de culegere a datelor:

24 martie - 06 aprilie 2026


comanditar sondaj:

Independent News (România)


structură eşantion
...profil socio-demografic

variabila	grup	număr de persoane	procent
gen	masculin	503	45,3%
	feminin	608	54,7%
vârsta	18-25 ani	98	8,8%
	26-40 ani	294	26,5%
	41-55 ani	263	23,7%
	56-70 ani	320	28,8%
	peste 71 ani	136	12,2%
educație	studii medii incomplete	130	11,7%
	șc. generală sau profesională	461	41,5%
	liceu/șc. postliceală/colegiu	207	18,6%
	studii superioare	311	28,0%
	nu răspunde	2	0,2%
ocupație	încadrat în câmpul muncii	434	39,1%
	temporar nu lucrează	161	14,5%
	nu lucrează	516	46,4%
	nu răspunde	0	0,0%
naționalitate	moldovean/român	909	81,8%
	altele (rus. ucrainean etc.)	201	18,1%
	nu răspunde	1	0,1%
total		1111	100,0%

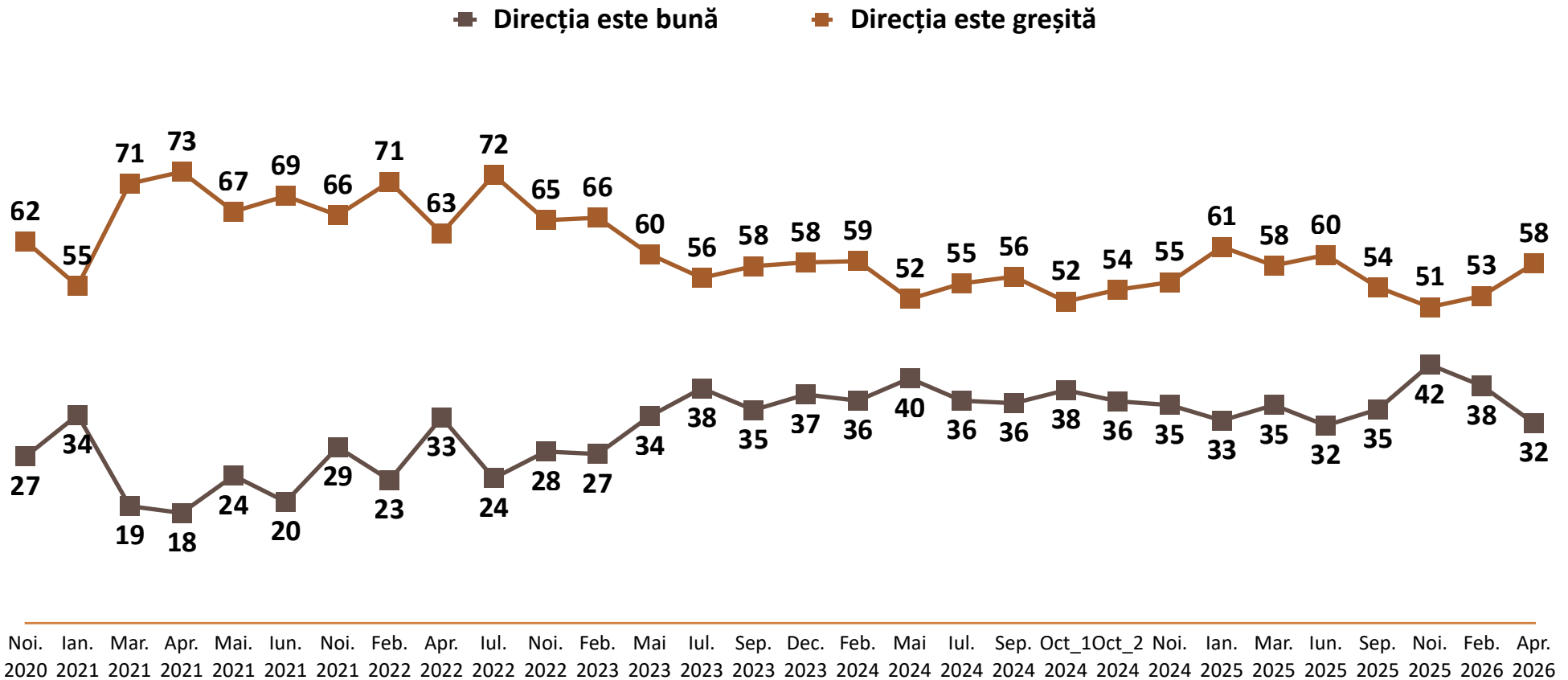
**datele au fost ponderate*



climat social, economic, politic

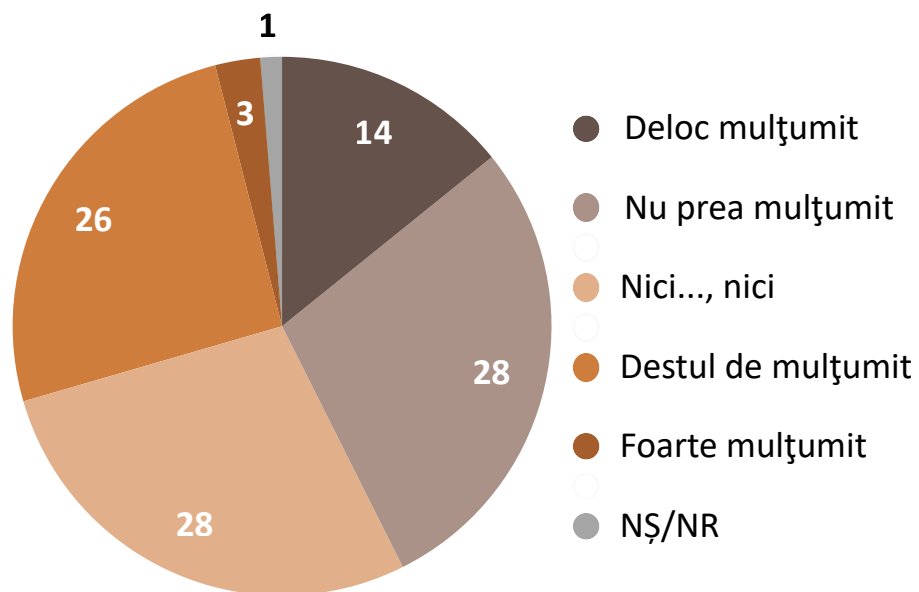


Credeți că în țara noastră lucrurile merg într-o direcție greșită sau merg într-o direcție bună?

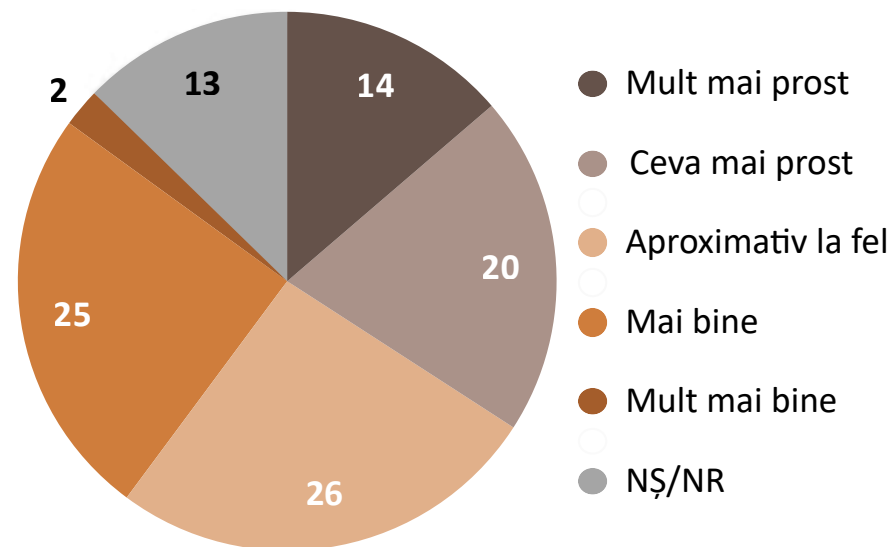


* diferența până la 100% o reprezintă non-răspunsurile

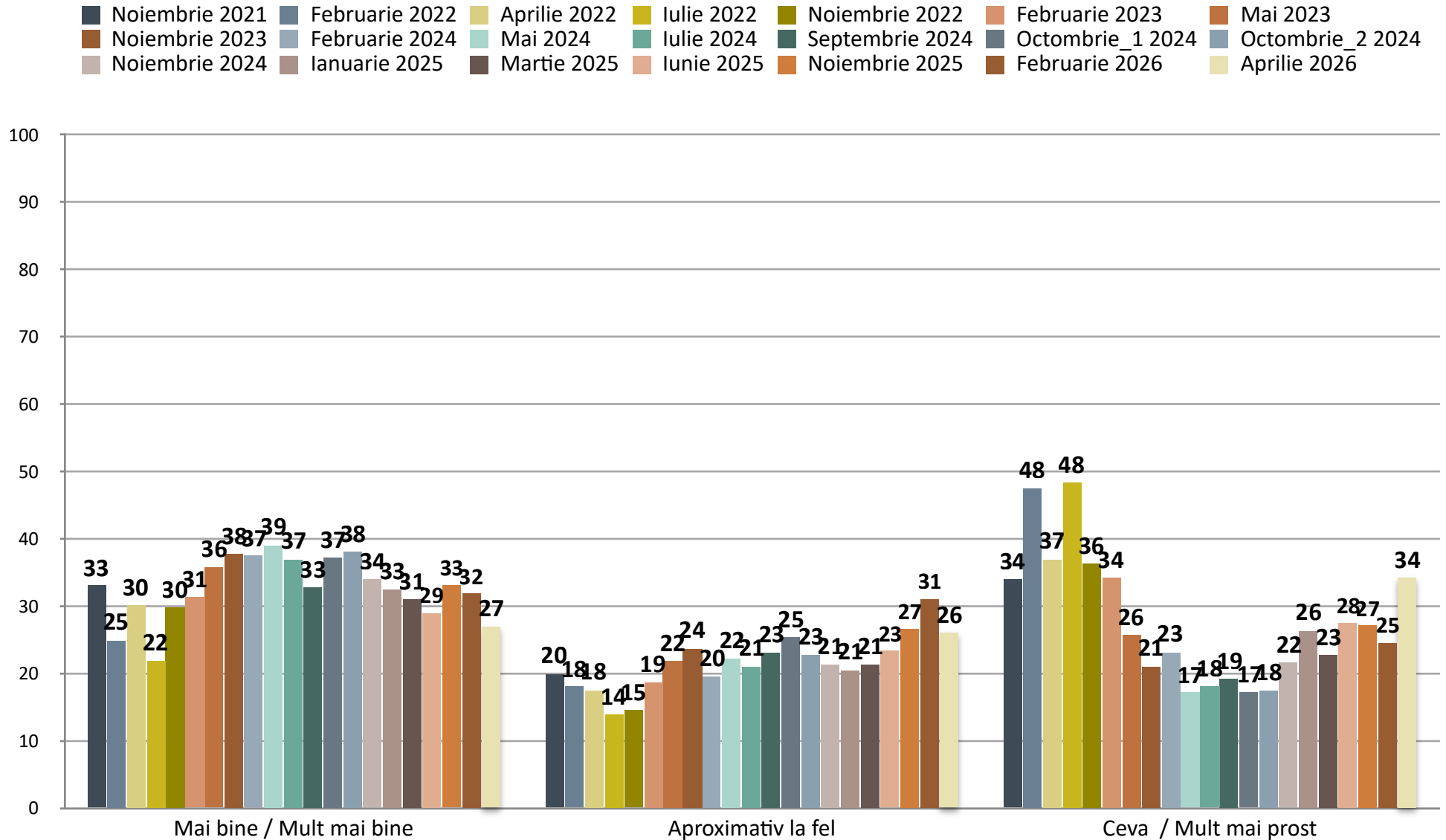
Cât de mulțumit sau nemulțumit sunteți de felul în care trăiți?



Cum credeți că veți trăi peste un an?



Cum credeți că veți trăi peste un an?

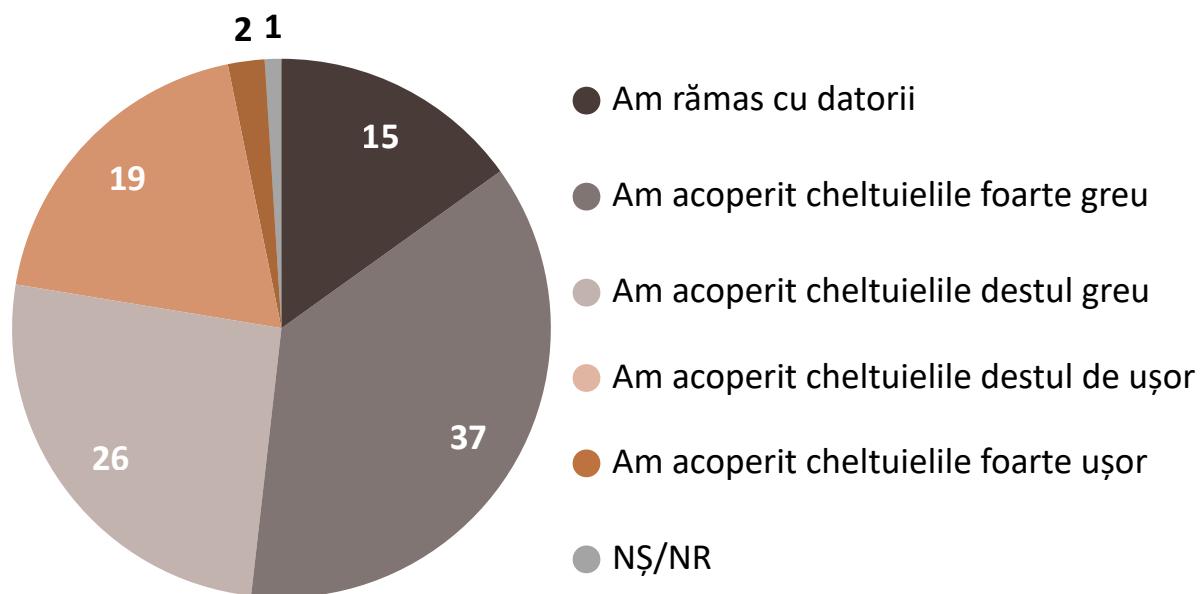


Care sunt principalele trei probleme cu care vă confrunțați dvs. și/sau familia dvs.?

<i>% din total eșantion, 1111 respondenți. Întrebare deschisă, respondentul a avut posibilitatea de a acorda trei variante de răspuns.</i>	procent
Salarii /Pensii mici	25,3%
Prețurile prea mari	24,6%
Situația financiară / Bani nu ajung	23,1%
Locurile de muncă	14,7%
Starea sănătății /Boala	13,0%
Prețurile mari la serviciile comunale	11,2%
Medicina / Serviciile medicale scumpe	4,5%
Sărăcia / Sărăcie totală	3,8%
Starea drumurilor	3,7%
Prețurile mari la motorină /benzină	2,3%
Neajunsuri / Greutăți	2,1%
Veniturile mici / Resurse insuficiente	2,1%
Locuință / Cumpărarea locuinței	1,8%
Migrația / Migrația tinerilor	1,7%
Statul nu ne ajută cu nimic	1,6%
Apă / Apă potabilă/ Apeduct / Calitatea apei	1,6%
Transportul public	1,5%

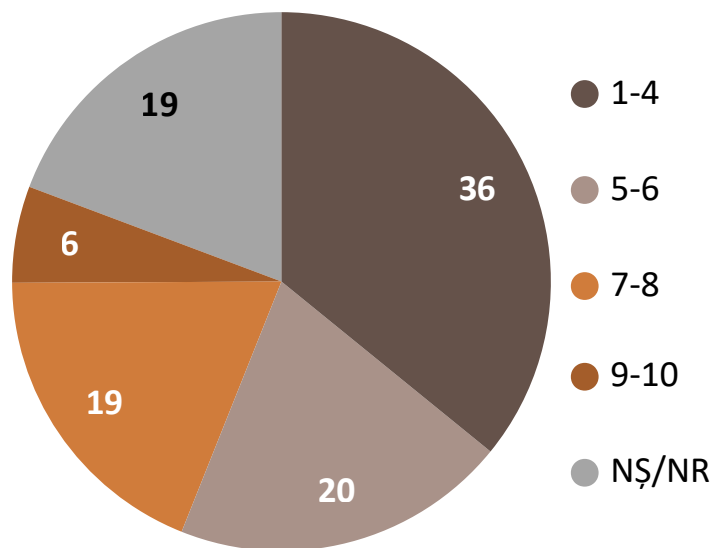
<i>% din total eșantion, 1111 respondenți. Întrebare deschisă, respondentul a avut posibilitatea de a acorda trei variante de răspuns.</i>	procent
Tensiunile / neliniștea din țară /instabilitate	1,5%
Bătrânețea / Singurătatea	1,4%
Lemne de foc / Îndurăm frig	1,4%
Economia proastă	1,4%
Reparația capitală a casei	1,3%
Grija față de oameni / pensionari / mame	1,1%
Canalizarea	1,1%
Activitatea guvernării este nesatisfăcătoare	1,1%
Nivelul scăzut de trai / Scumpirile	1,1%
Infrastructura	1,1%
Corupția / Lupta cu corupția	1,0%
Justiția / Legile	1,0%
Învățământul gratuit / Sistemul de învățământ	0,8%
Foame	0,7%
Altele	16,3%
Nici una /Nimic / Nu sunt probleme	30,8%
NȘ/NR	99,9%
total	300,0%

**Cât de ușor sau greu a fost gospodăriei dvs. să acopere cheltuielile de servicii
comunale din iarna care a trecut?**

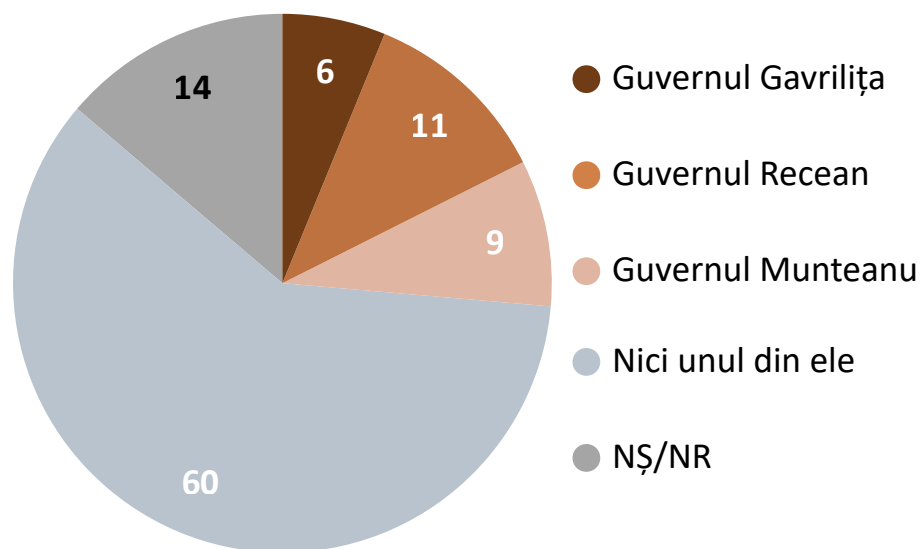


Dacă ar fi să dați o notă, ca la școală (de la 1 la 10), ce notă ați acorda actualei guvernări (Guvernul Munteanu) pentru perioada de activitate de până acum?

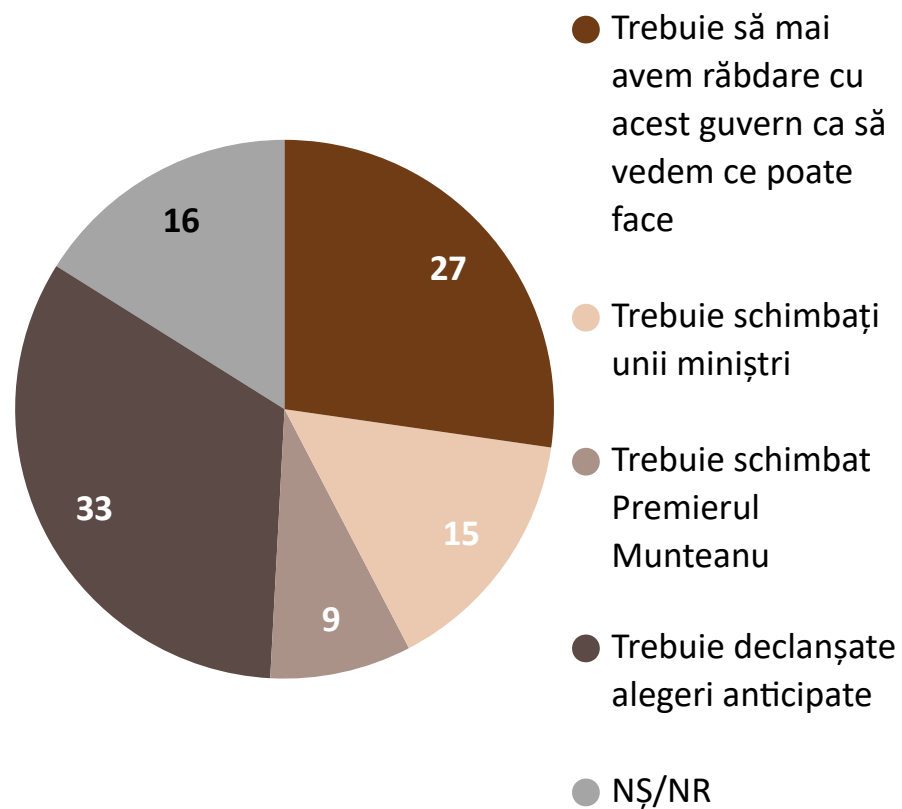
Nota 1										→→→→→→→→→→ Februarie 2026 →→→→→→→→→→										Nota 10		NȘ/NR	
1		2		3		4		5		6		7		8		9		10		99			
21,5		7,0		5,6		5,0		15,8		4,7		9,4		8,9		3,2		4,1		14,9			
Nota 1										→→→→→→→→→→ Aprilie 2026 →→→→→→→→→→										Nota 10		NȘ/NR	
1		2		3		4		5		6		7		8		9		10		99			
19,3		7,3		5,9		3,3		13,9		6,2		9,0		9,9		2,3		3,4		19,3			



Pe care din guvernele PAS din ultimii ani îl considerați cel mai bun, cel mai eficient?

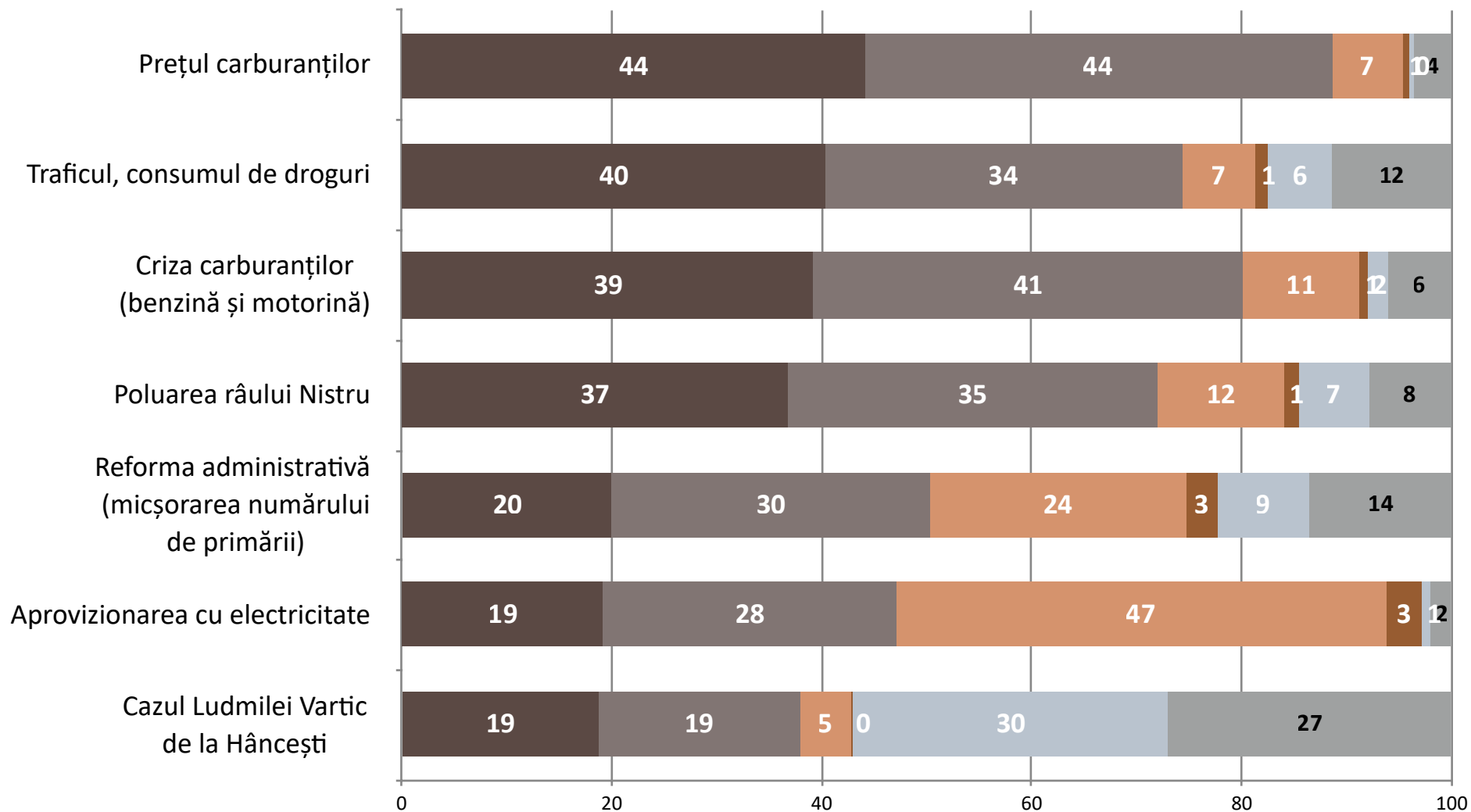


Ce ar trebui să facem în privința Guvernului Munteanu?

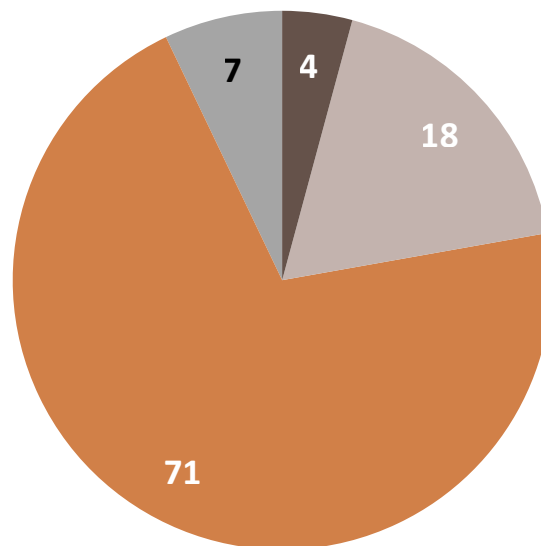


Cât de mult sau nemulțumit sunteți de modul în care Guvernul/Instituțiile statului se ocupă de următoarele teme?

Foarte nemulțumit
 Nemulțumit
 Mulțumit
 Foarte mulțumit
 Nu am auzit de acest subiect
 NȘ/ NR

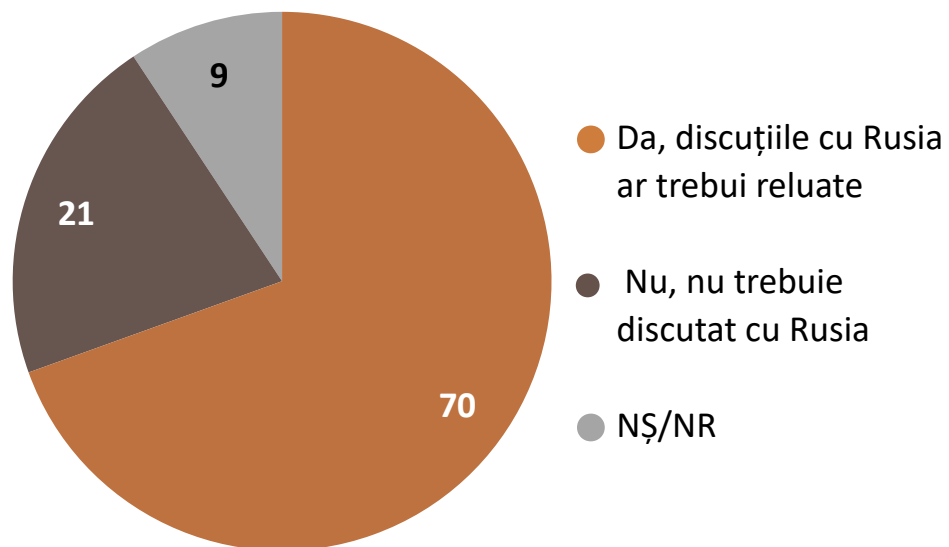


Ce v-ați dori să facă autoritățile în privința prețului la benzină și motorină?

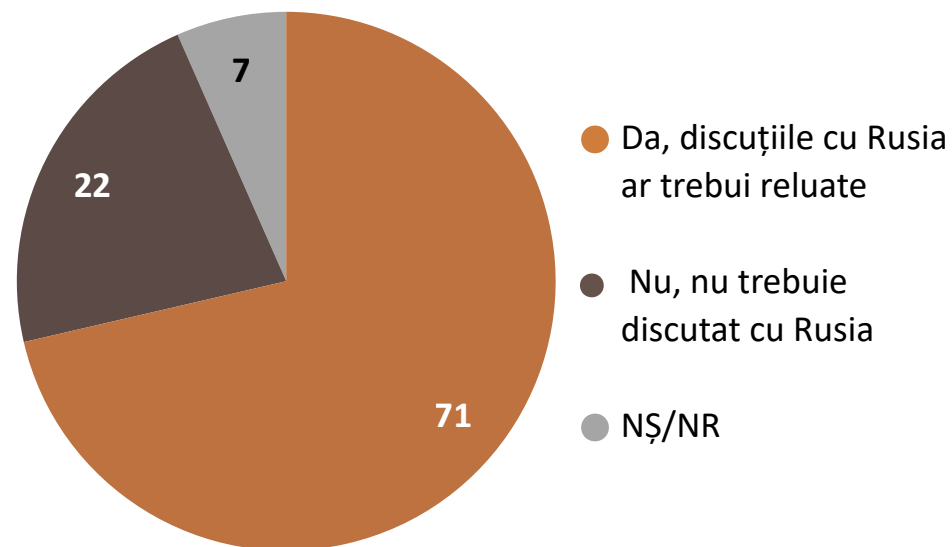


- Să se mențină modalitatea actuală de calcul și statul să aibă mai mulți bani la buget din accizele pe carburanți
- Să reducă accizele la carburanți doar pentru anumite categorii (de exemplu, pentru agricultori)
- Să renunțe la o parte din accize pentru ca toată lumea să beneficieze de un preț mai mic la carburanți
- NȘ/NR

În contextul crizelor actuale de combustibil, credeți că Uniunea Europeană ar trebui să reia discuțiile cu Rusia în privința furnizării de gaz și petrol mai ieftin?

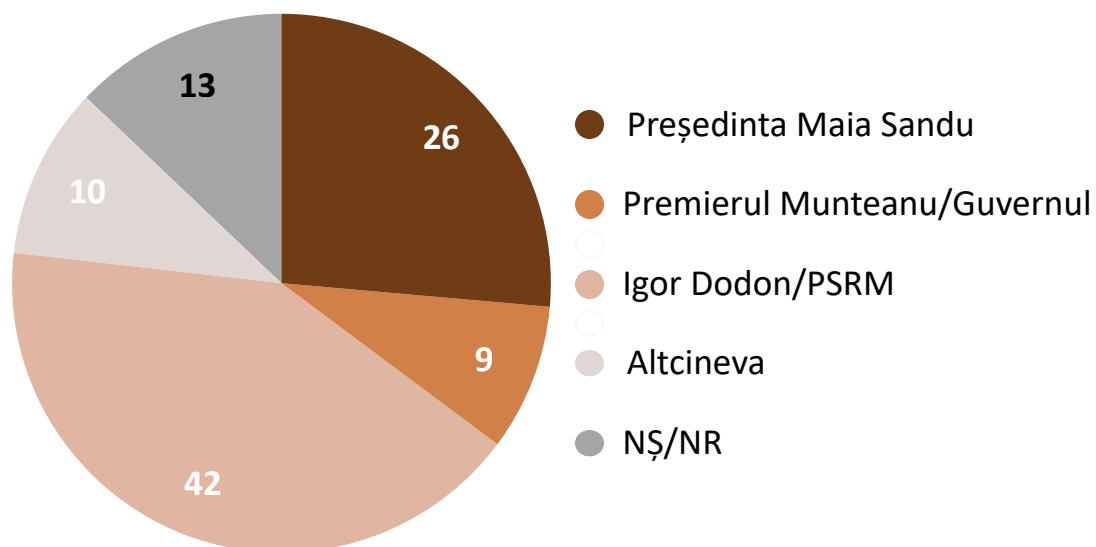


Dar Republica Moldova, cum ar trebui să procedeze?

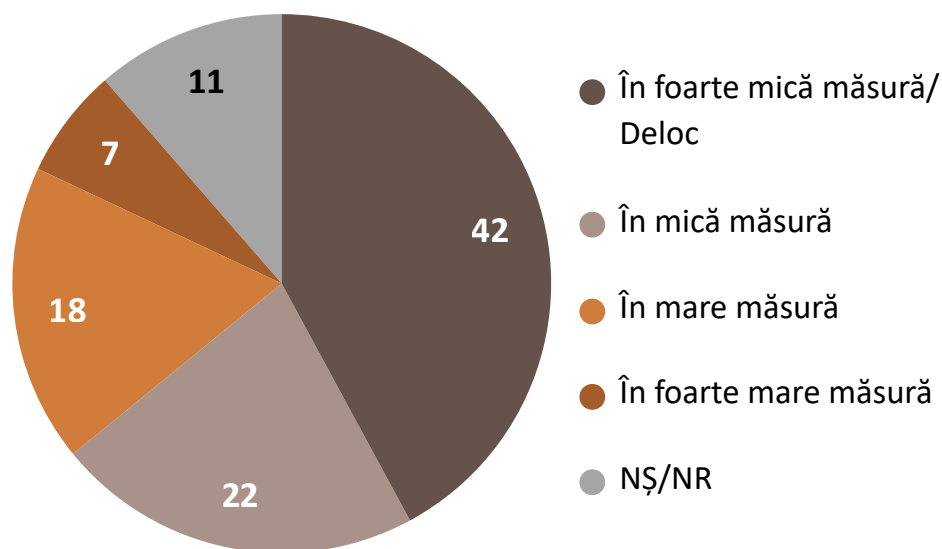


Cine credeți că este mai potrivit pentru a purta aceste discuții cu Rusia?

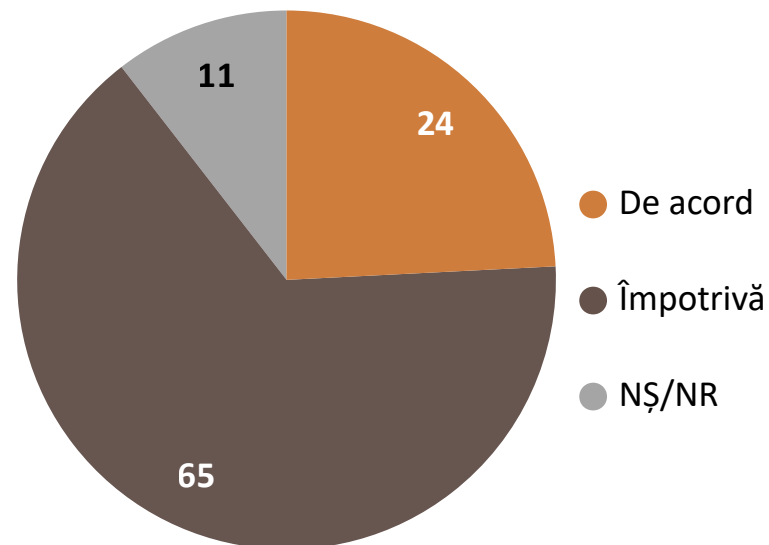
% din cei care au răspuns "Da, discuțiile cu Rusia ar trebui reluate", 789 respondenți



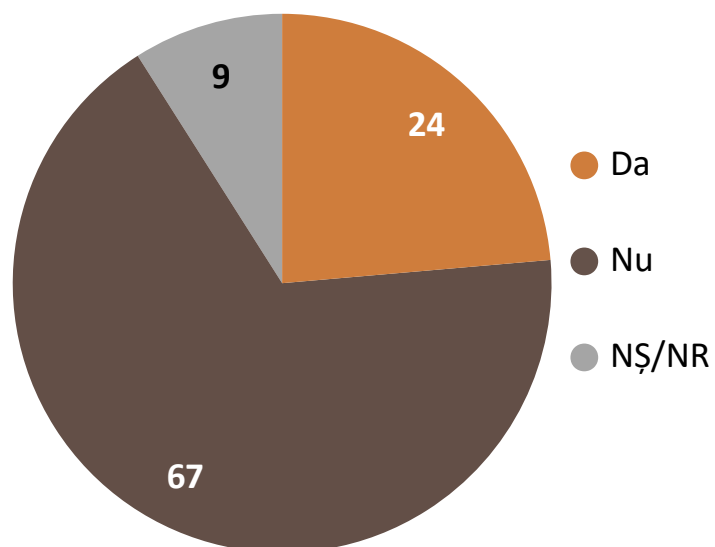
În ce măsură considerați că este necesară reducerea numărului de primării prin comasarea localităților?



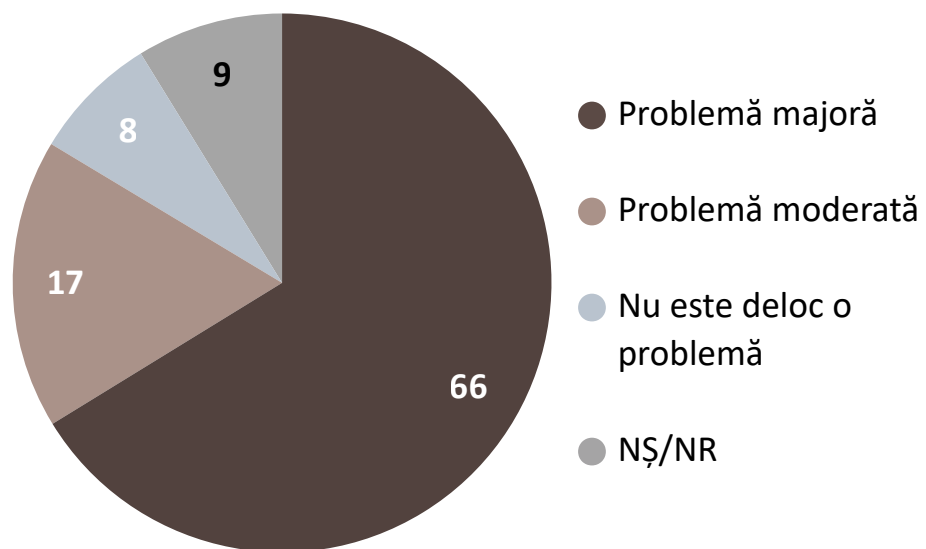
Dvs. sunteți de acord sau nu cu renunțarea la raioane și trecerea la județe sau regiuni mai mari ca formulă administrativă?



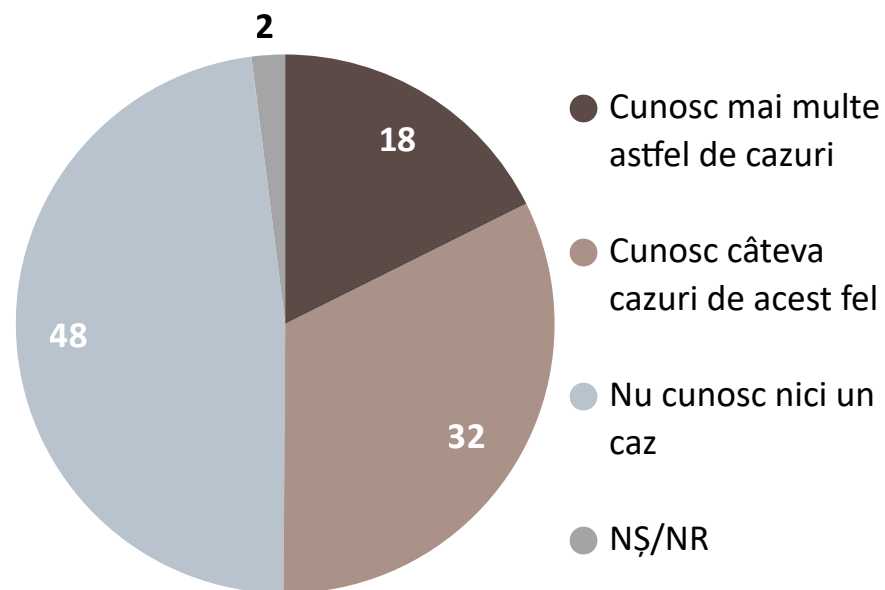
PAS pregătește o propunere legislativă prin care Parlamentul să poată demită/suspenda primarii din localități (care sunt aleși prin votul direct al oamenilor) în anumite condiții. Dvs. susțineți o astfel de propunere?



Dvs. cum considerați, violența asupra femeilor este o problemă majoră, moderată sau nu este deloc o problemă în Republica Moldova?




Dvs. cunoașteți cazuri de femei supuse violenței în familie?

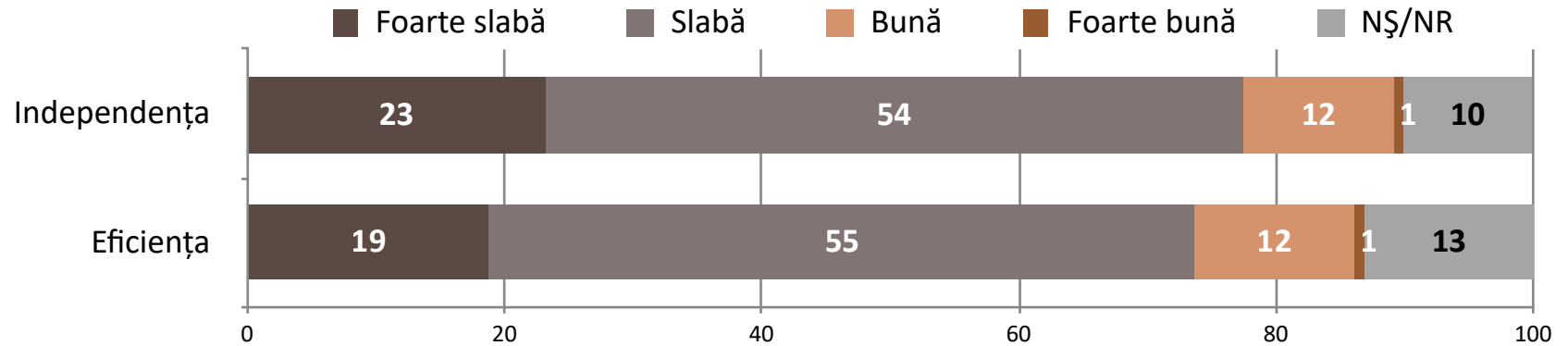


Ce părere aveți despre modul în care autoritățile investighează cazul Ludmilei Vartic de la Hîncești?

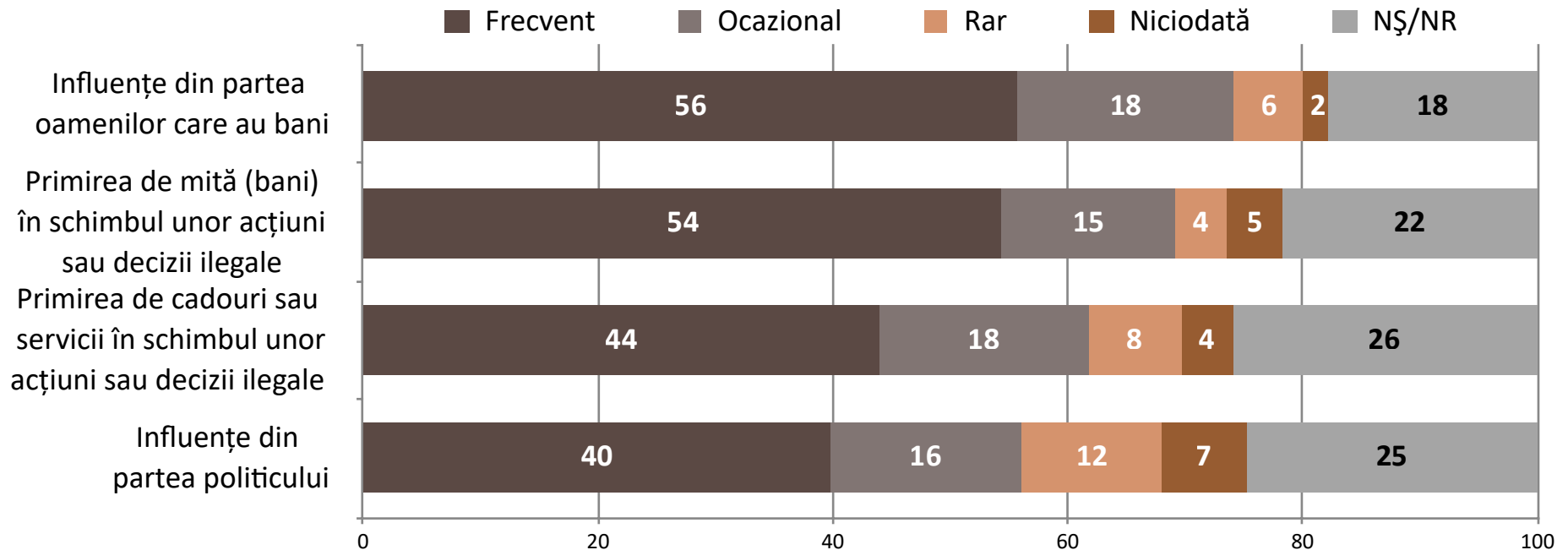
% din cei care cunosc despre cazul Ludmilei Vartic de la Hîncești, 778 respondenți



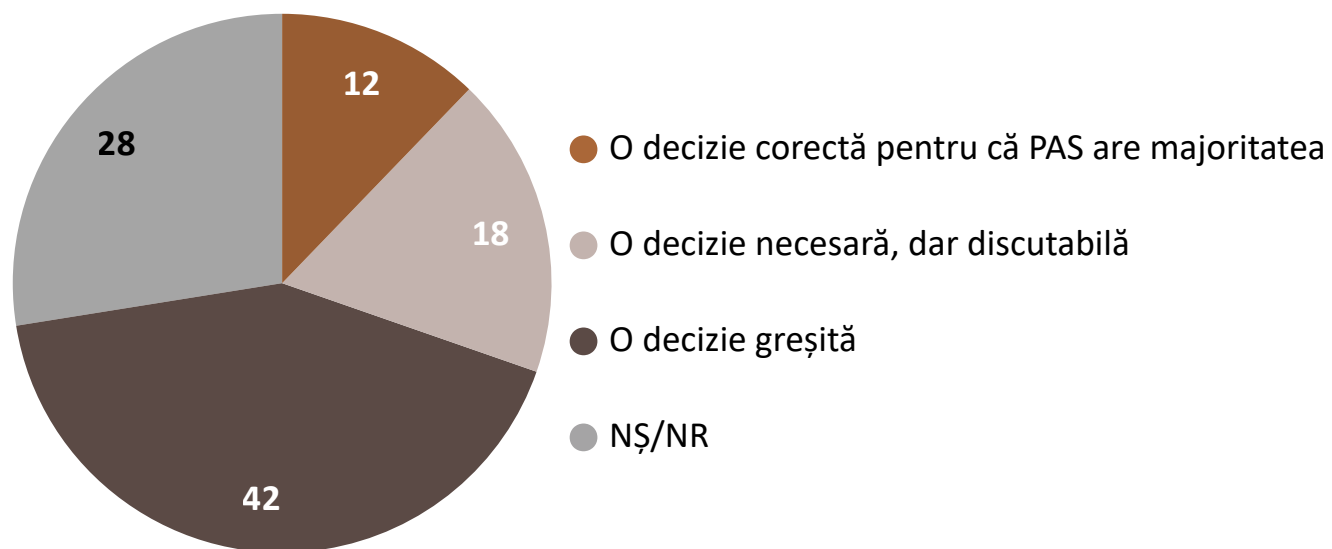
Cum evaluați ... sistemului de justiție din Moldova?




În opinia dvs., cât de rar sau des au loc următoarele lucruri în sistemul de justiție din Republica Moldova?



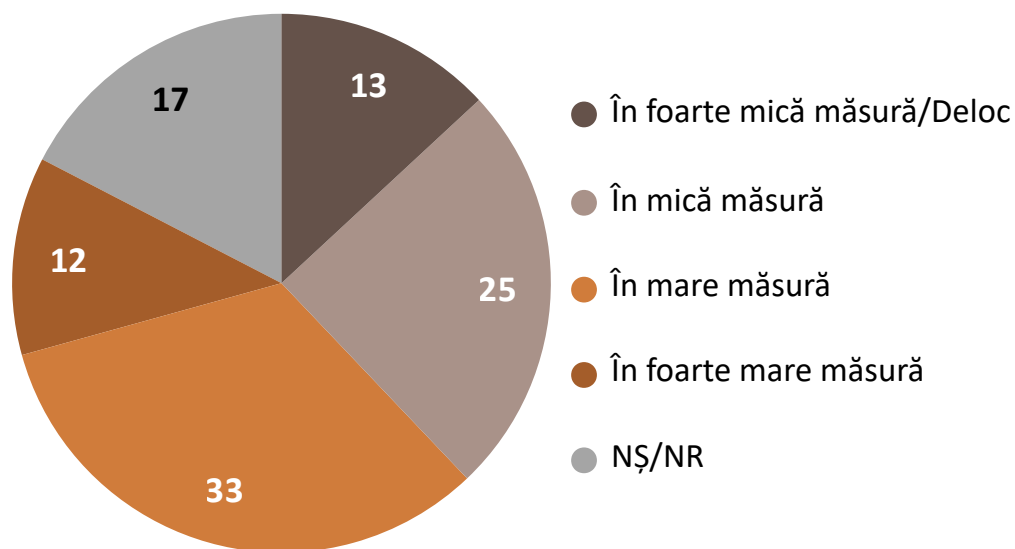
Pentru a-l vota pe Herman von Hebel pentru comisia pentru procurori, PAS a modificat legea în Parlament reducând pragul de vot de la 61 la 51 de voturi. Cum apreciați această decizie?



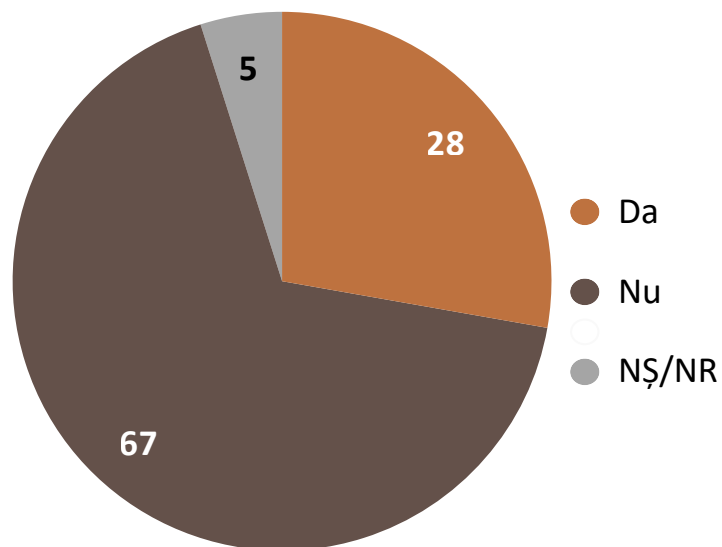
Mai mulți deputați de la PAS s-au retras din Parlament după alegeri (Dorin Recean, Nicu Popescu, Nicolae Botgros, Constantin Cheianu, Anastasia Nichita și alții). Ce părere aveți despre aceste decizii?



Se discută tot mai mult despre mișcările suveraniste, patriotice. Asta presupune ca statul să nu fie sub influența altor state sau organizații străine și se promovează apărarea valorilor tradiționale (familia, religia) și o identitate națională puternică. În ce măsură ați susține un politician/partid din Republica Moldova care ar avea un discurs asemănător?

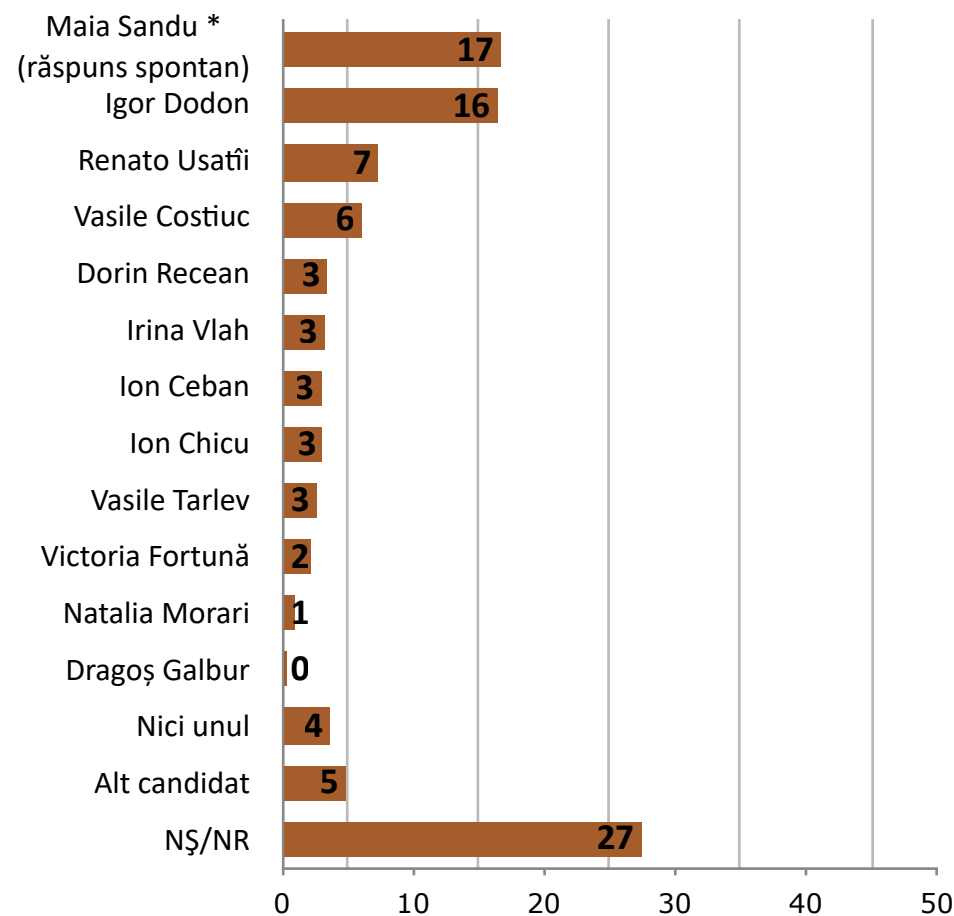


Chiar dacă Constituția nu-i permite, dvs. v-ați dori sau nu ca Maia Sandu să poată candida pentru un al 3-lea mandat de Președinte?



Dacă duminica viitoare ar fi alegeri prezidențiale, dvs. pe cine ați vota?

* **Notă:** Maia Sandu nu a fost inclusă în lista de candidați, întrucât, conform Constituției, nu poate exercita mai mult de două mandate consecutive. Totuși, o parte din respondenți au menționat spontan numele său și au insistat pe acest răspuns. În general, includerea în listă crește nivelul intenției de vot față de menționarea spontană.





{}

{}

{}

{}

{}

{}

{}

{}

{}

{}

{}

{}

{}

{}

{}

{}

{}

{}

{}

{}

{}

{}

percepții privind Uniunea Europeană

{}

{}

{}

{}

{}

{}

{}

{}

{}

{}

{}

{}

{}

{}

{}

{}

{}

{}

{}

{}

{}

{}

{}

{}

{}

{}

{}

{}

{}

{}

{}

{}

{}

{}

{}

{}

{}

{}

{}

{}

{}

{}

{}

{}

{}

{}

{}

{}

{}

{}

{}

{}

{}

{}

{}

{}

{}

{}

{}

{}

{}

{}

{}

{}

{}

{}

{}

{}

{}

{}

{}

{}

{}

{}

{}

{}

{}

{}

{}

{}

{}

{}

{}

{}

{}

{}

{}

{}

{}

{}

{}

{}

{}

{}

{}

{}

{}

{}

{}

{}

{}

{}

{}

{}

{}

{}

{}

{}

{}

{}

{}

{}

{}

{}

{}

{}

{}

{}

{}

{}

{}

{}

{}

{}

{}

{}

{}

{}

{}

{}

{}

{}

{}

{}

{}

{}

{}

{}

{}

{}

{}

{}

{}

{}

{}

{}

{}

{}

{}

{}

{}

{}

{}

{}

{}

{}

{}

{}

{}

{}

{}

{}

{}

{}

{}

{}

{}

{}

{}

{}

{}

{}

{}

{}

{}

{}

{}

{}

{}

{}

{}

{}

{}

{}

{}

{}

{}

{}

{}

{}

{}

{}

{}

{}

{}

{}

{}

{}

{}

{}

{}

{}

{}

{}

{}

{}

{}

{}

{}

{}

{}

{}

{}

{}

{}

{}

{}

{}

{}

{}

{}

{}

{}

{}

{}

{}

{}

{}

{}

{}

{}

{}

{}

{}

{}

{}

{}

{}

{}

{}

{}

{}

{}

{}

{}

{}

{}

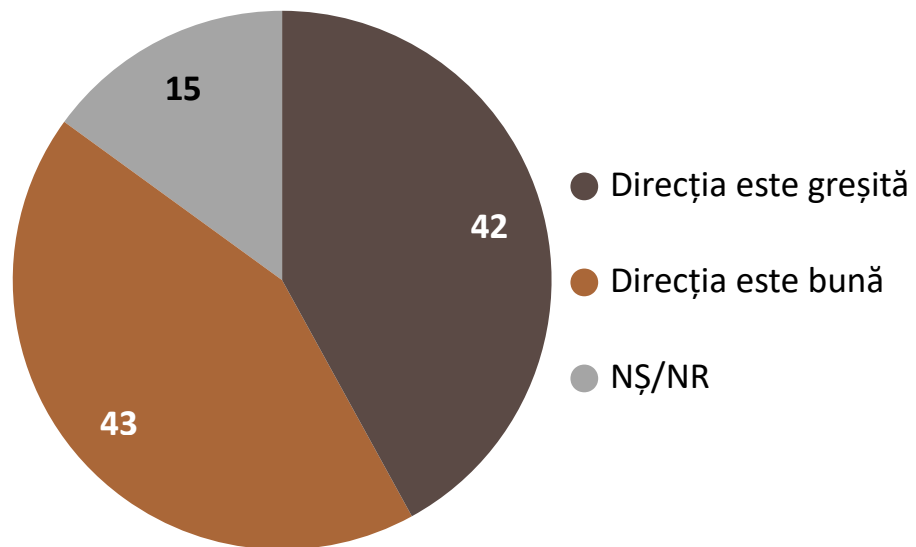
{}

{}

{}



În general, considerați că lucrurile în Uniunea Europeană merg într-o direcție greșită sau într-o direcție bună?

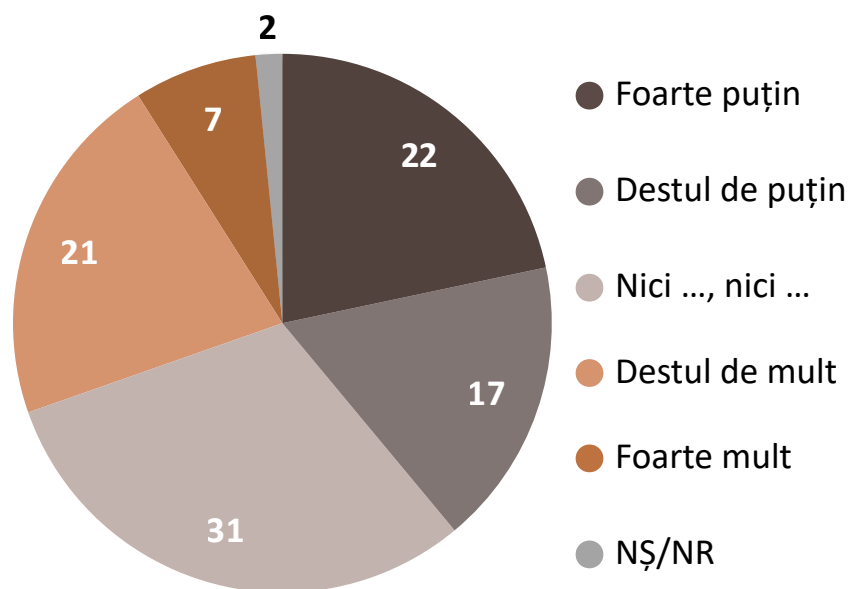


Ce înseamnă pentru dvs. Uniunea Europeană?

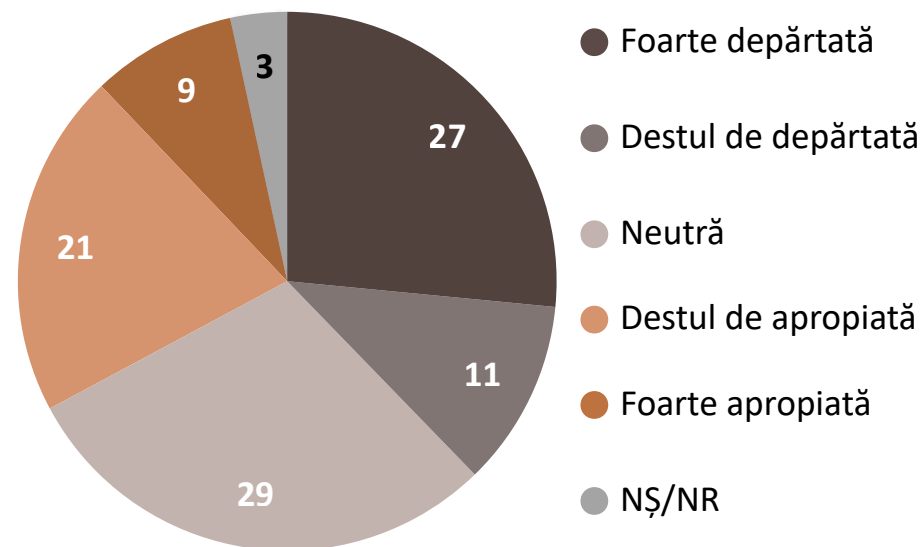
<i>% din total eșantion, 1111 respondenți. Întrebare deschisă, respondentul a avut posibilitatea de a acorda o variantă de răspuns.</i>	procent
Viața mai bună / Trai mai bun	6,8%
Viitor mai bun / Perspective mai bune	5,5%
Dezvoltare spre bine / Bunăstare	4,5%
Nimic bun / Mai mult negativ / Rău	4,5%
Libertate / Mai multă libertate	4,1%
Mai bine / Ceva bun / Schimbări în bine	3,6%
Ajutoare / Finanțare	2,4%
Locuri de muncă / Un loc de muncă	2,4%
Stabilitate	2,1%
O uniune de țări / Uniune de țări	1,9%
Atitudine pozitivă / Alternativă pozitivă	1,6%
Legi mai bune / Legea este puternică	1,6%
Sărăcie / Vom trăi la limita sărăciei	1,5%
Civilizație / Respectarea regulilor	1,5%
Salarii bune / Pensii mai mari	1,3%

<i>% din total eșantion, 1111 respondenți. Întrebare deschisă, respondentul a avut posibilitatea de a acorda o variantă de răspuns.</i>	procent
Prețuri mai mari	1,1%
Robie / Moldova va fi sluga europenilor	0,9%
Pace	0,9%
Siguranță / Protecție / Securitate	0,9%
Minciună / Mințirea oamenilor	0,8%
Democrație	0,8%
Libera circulație	0,8%
UE se destramă / UE moare	0,8%
Haos / Dezastru	0,7%
Împotriva / Nu există pentru mine	0,7%
Atitudine neutră / Indiferent	0,7%
Prieteni / Frați / Familie unită	0,6%
Altele	10,2%
Nimic / Zero	17,7%
NȘ/NR	17,1%
total	100,0%

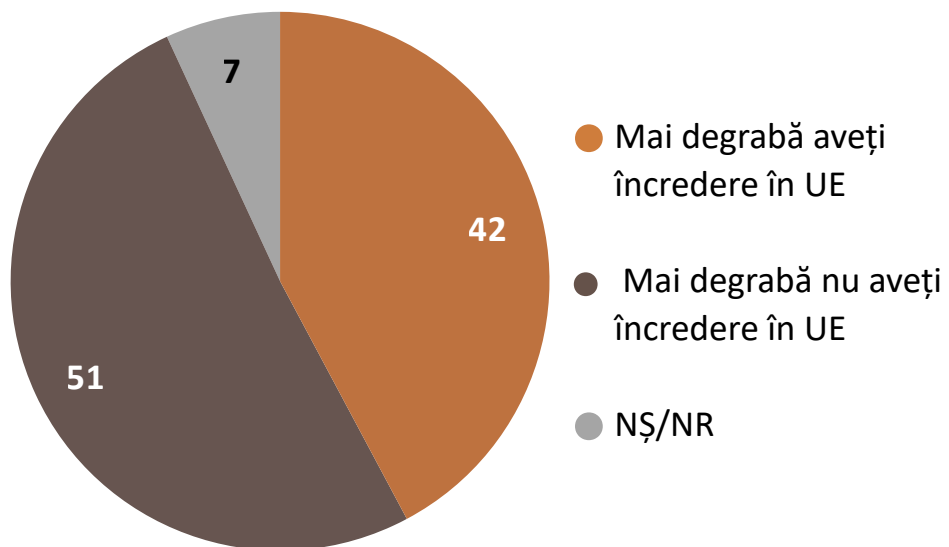
Cât de informat vă simțiți legat de Uniunea Europeană?



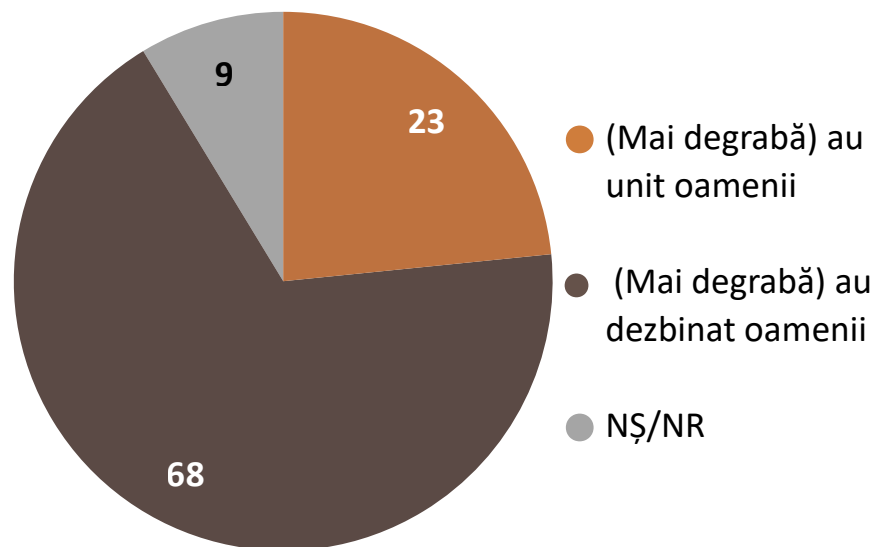
Cât de apropiată simțiți că este UE pentru dvs.?



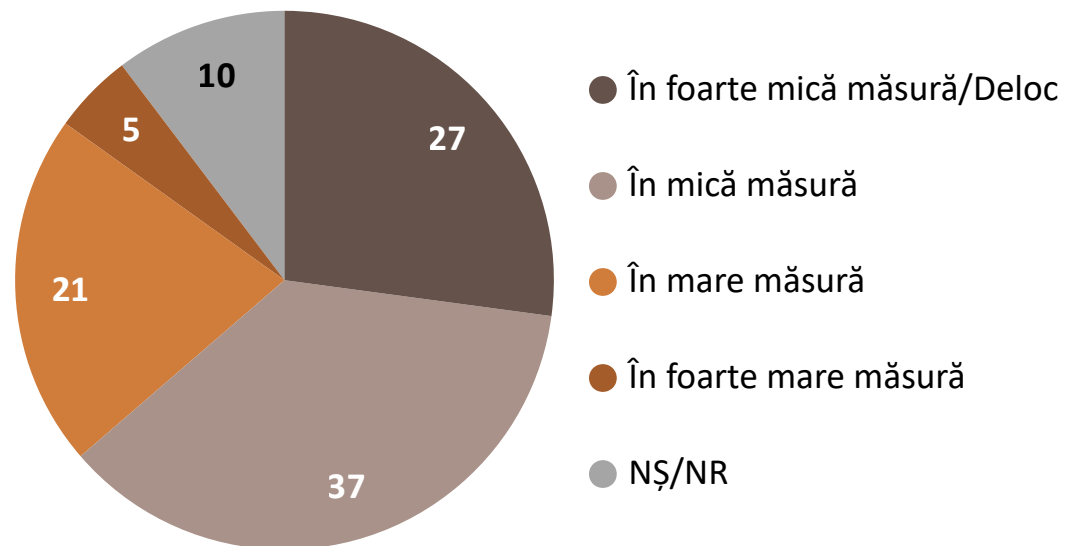
În general, dvs. ...?



În general, discuțiile pe tema UE și a integrării în UE, considerați că mai degrabă au unit sau i-au dezbinat pe oamenii din Moldova?



În ce măsură considerați că Republica Moldova este pregătită să implementeze cerințele UE privind aderarea?

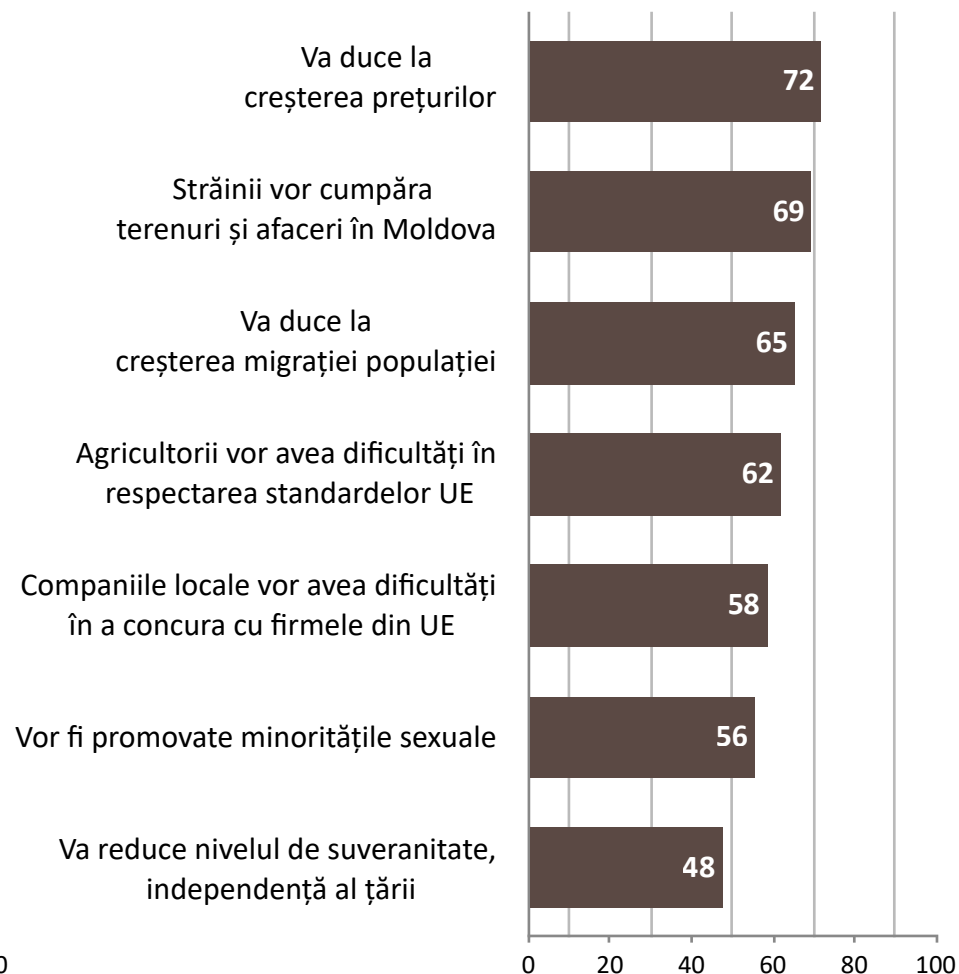


Unii consideră că aderarea la Uniunea Europeană va aduce beneficii, în timp ce alții cred că vor fi dezavantaje. Dvs. în ce măsură considerați că aderarea la UE ...? - ponderea răspunsurilor în foarte mare măsură și în mare măsură

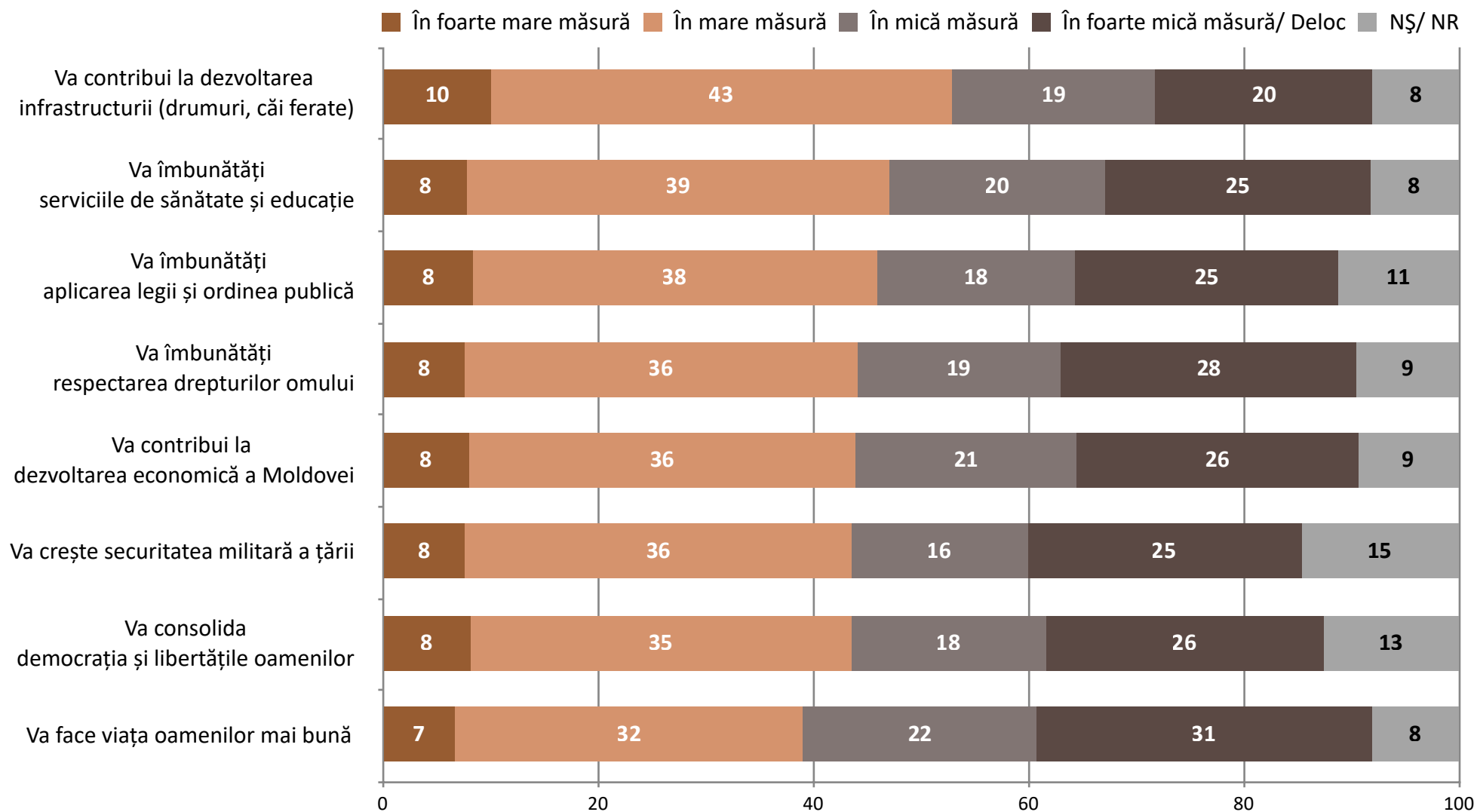
Avantaje



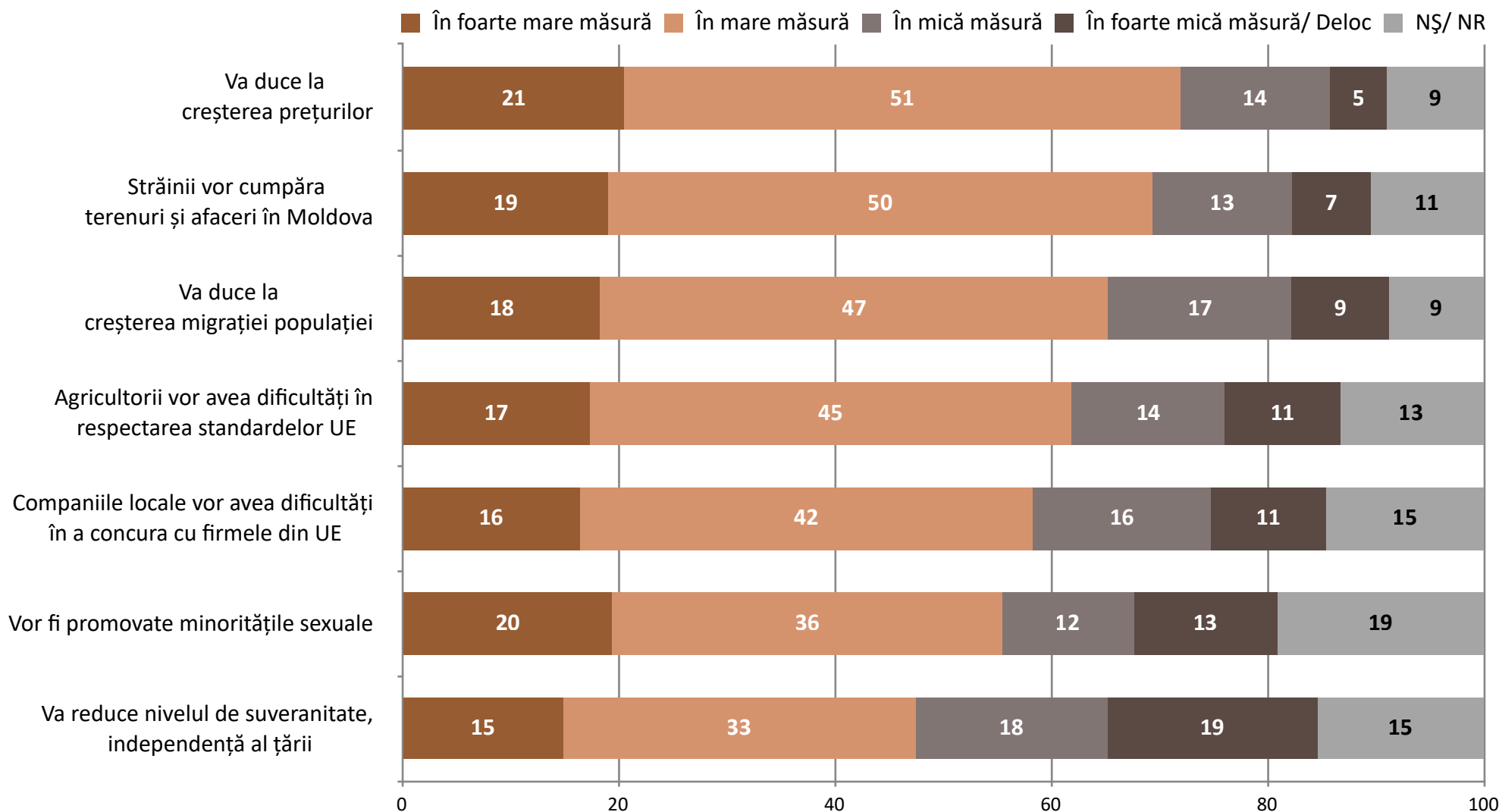
Dezavantaje



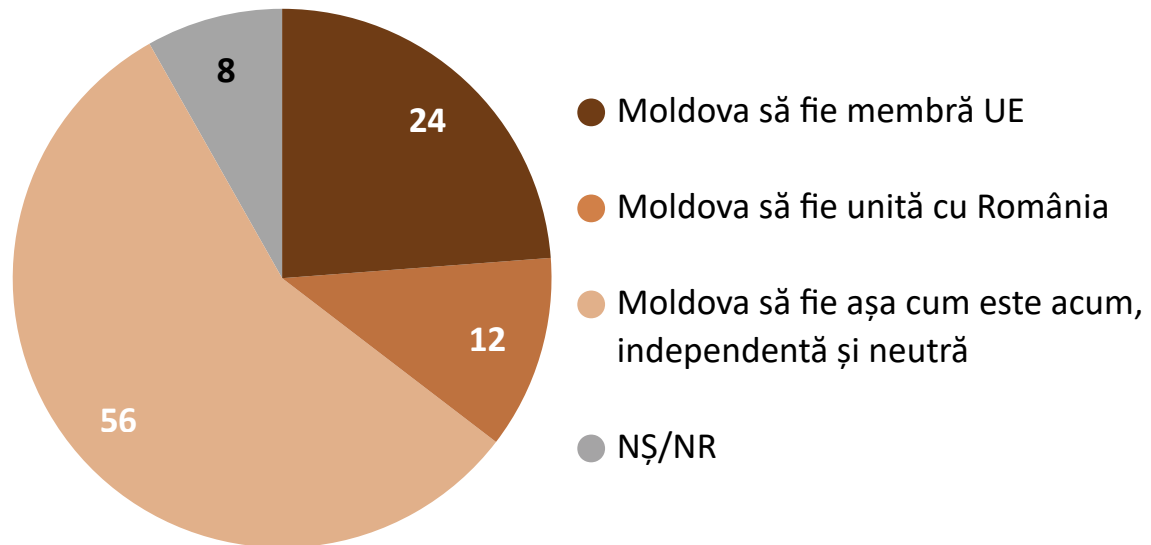
Unii consideră că aderarea la Uniunea Europeană va aduce beneficii, în timp ce alții cred că vor fi dezavantaje. Dvs. în ce măsură considerați că aderarea la UE ...?




Unii consideră că aderarea la Uniunea Europeană va aduce beneficii, în timp ce alții cred că vor fi dezavantaje. Dvs. în ce măsură considerați că aderarea la UE ...?



Peste 10 ani, ce credeți că e mai probabil?





instituții, politicieni, partide

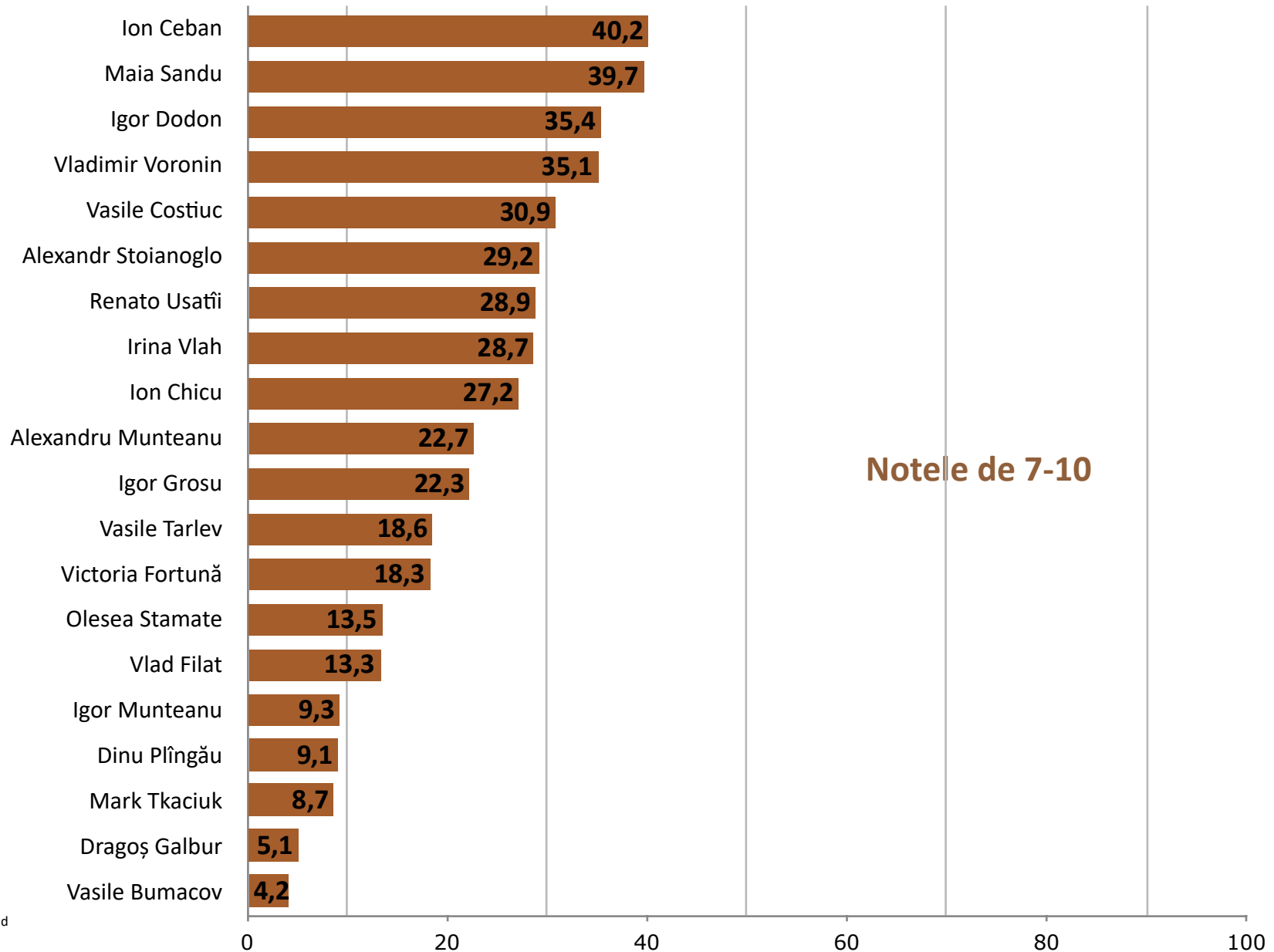
Aș vrea să vă citesc și să vă arăt o listă a unor personalități politice și să-mi spuneți dacă ați auzit sau nu de ele până la momentul acestei discuții.

Doar pentru cei care au auzit de personalitatea politică ..., aș vrea să îmi spuneți la fiecare dintre ele cum evaluați activitatea lor. Vă rugăm să răspundeți pe o scală de la 1 la 10, unde 1 = "Activitate foarte slabă", iar 10 = "Activitate foarte bună". 99 = "Nu am nici o părere/NȘ/NR".

% din total eșantion, 1111 respondenți	Am auzit	Activitate foarte slabă	Vă rugăm să răspundeți pe o scală de la 1 la 10, unde 1 = "Activitate foarte slabă", iar 10 = "Activitate foarte bună".									Activitate foarte bună	Nu am nici o părere/ NȘ/NR	Nu am auzit
		1	2	3	4	5	6	7	8	9	10			
Vasile Bumacov	20,2	2,9	0,9	1,7	0,6	3,7	0,9	1,1	1,6	0,3	1,2	5,4	79,8	
Ion Ceban	95,0	11,0	4,7	4,5	2,9	13,8	7,2	9,1	12,0	7,0	12,0	10,8	5,0	
Ion Chicu	82,8	12,0	5,0	5,0	3,8	12,4	5,7	7,0	8,1	4,1	8,0	11,6	17,2	
Vasile Costiuc	74,0	11,9	3,9	4,0	2,5	8,5	4,0	5,6	8,2	4,6	12,5	8,3	26,0	
Igor Dodon	98,5	19,6	8,0	4,4	5,1	13,7	6,5	6,8	9,6	5,0	14,1	5,8	1,5	
Vlad Filat	92,5	24,3	10,5	8,1	4,8	12,6	4,8	5,5	4,6	0,8	2,3	14,1	7,5	
Victoria Fortună	61,9	14,0	3,3	3,0	1,7	7,0	2,9	3,9	4,2	1,9	8,3	11,7	38,1	
Dragoș Galbur	25,9	3,6	1,4	1,8	2,2	3,7	2,2	2,1	1,7	0,4	1,0	5,8	74,1	
Igor Grosu	82,0	20,0	5,7	5,2	4,1	11,1	4,4	6,3	7,5	3,4	5,0	9,3	18,0	
Alexandru Munteanu	71,0	13,9	4,4	3,2	2,8	7,6	3,7	7,0	7,5	3,4	4,8	12,6	29,0	
Igor Munteanu	47,5	6,8	3,5	2,9	2,1	8,3	3,6	3,5	2,9	1,1	1,7	11,0	52,5	
Dinu Plîngău	34,7	5,6	2,2	2,2	2,3	5,2	2,4	2,4	4,1	0,9	1,7	5,7	65,3	
Maia Sandu	99,1	27,6	4,6	4,3	3,0	9,3	3,9	6,2	9,1	6,5	17,9	6,7	0,9	
Olesea Stamate	50,9	6,5	3,2	3,0	2,3	8,9	3,3	3,1	5,6	1,9	2,9	10,2	49,1	
Vasile Tarlev	79,5	15,0	5,4	5,4	3,9	12,1	4,9	5,1	5,2	2,7	5,6	14,2	20,5	
Mark Tkaciuk	47,2	12,7	3,6	3,2	2,2	5,5	2,2	2,2	2,6	1,7	2,2	9,2	52,8	
Renato Usatîi	97,4	14,6	6,8	7,7	6,5	14,2	9,0	8,1	9,3	3,2	8,4	9,7	2,6	
Alexandr Stoianoglo	89,4	14,7	7,7	4,7	4,7	13,2	5,0	5,9	8,3	4,5	10,5	10,3	10,6	
Irina Vlah	77,0	13,4	5,3	3,6	2,0	9,3	4,3	5,3	9,6	4,3	9,5	10,5	23,0	
Vladimir Voronin	97,6	15,8	5,5	4,6	3,9	14,4	8,0	6,2	8,5	4,6	15,7	10,2	2,4	

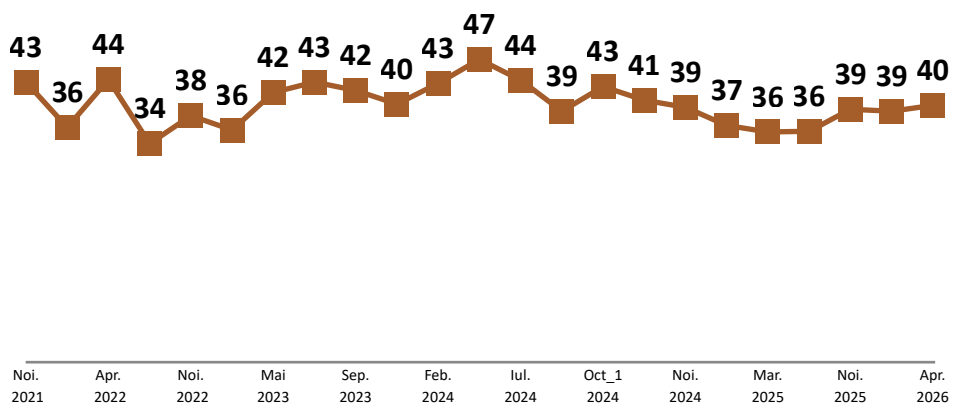
Cum evaluați activitatea ...?

% din total eșantion, 1111 respondenți

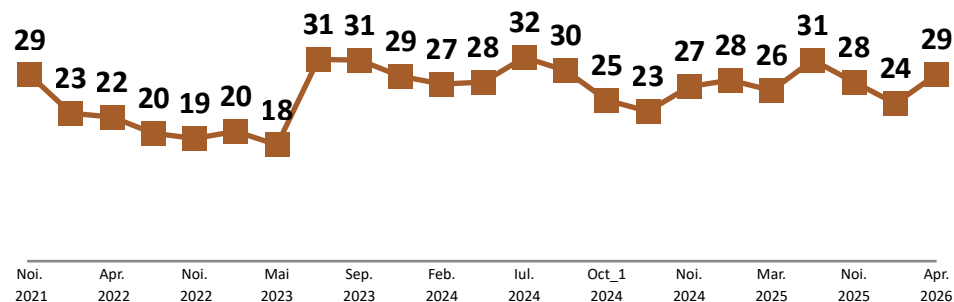


Cum evaluați activitatea ...? (% cumulate pentru notele 7-10)

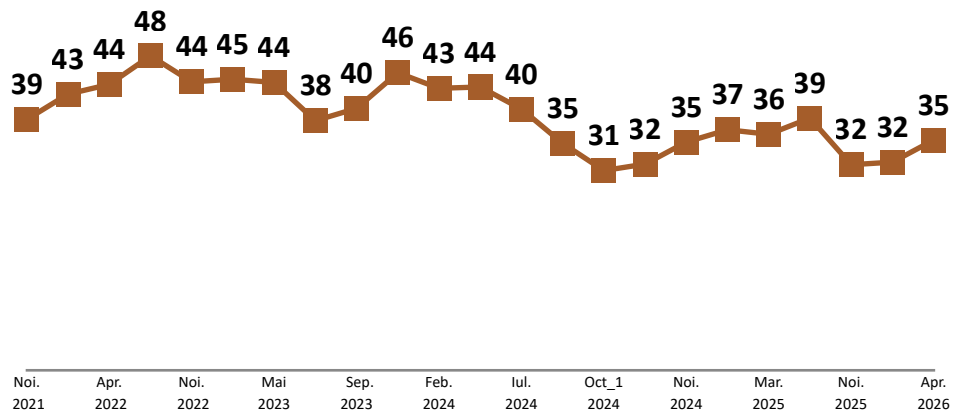
Maia Sandu



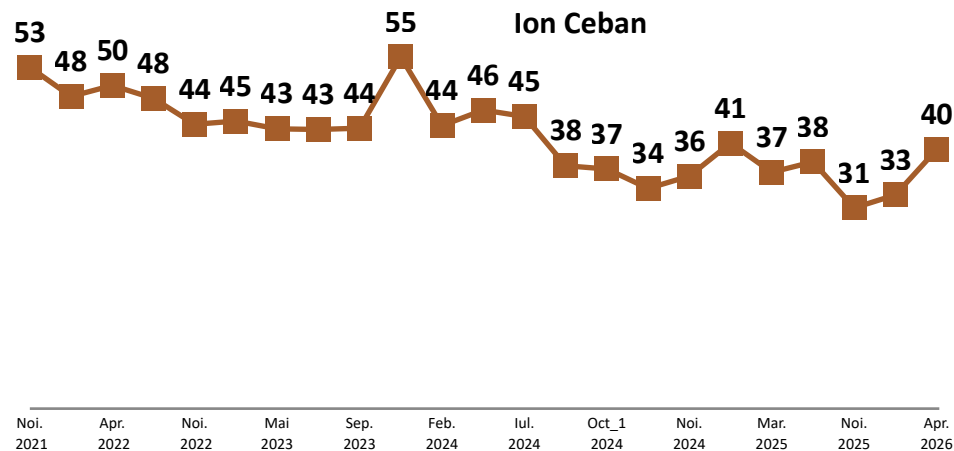
Renato Usatîi



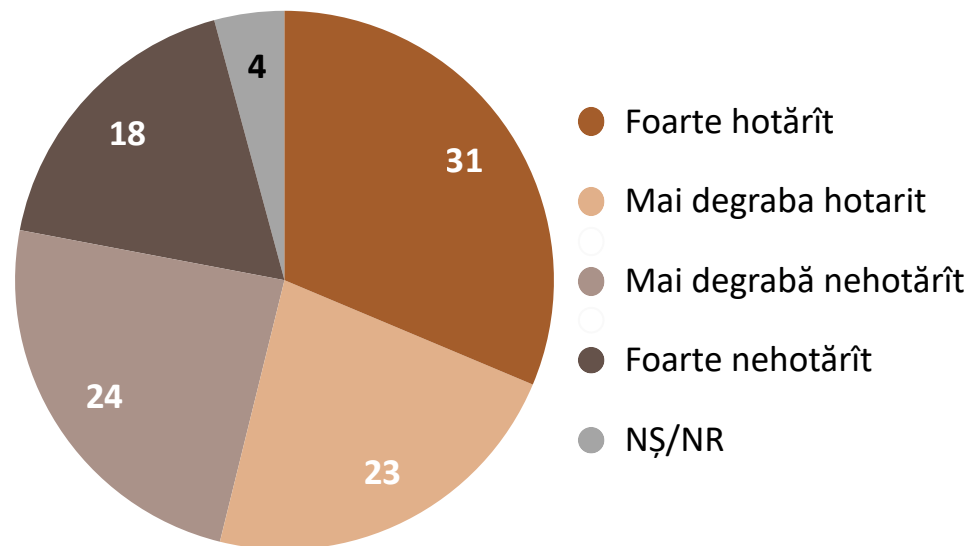
Igor Dodon



Ion Ceban

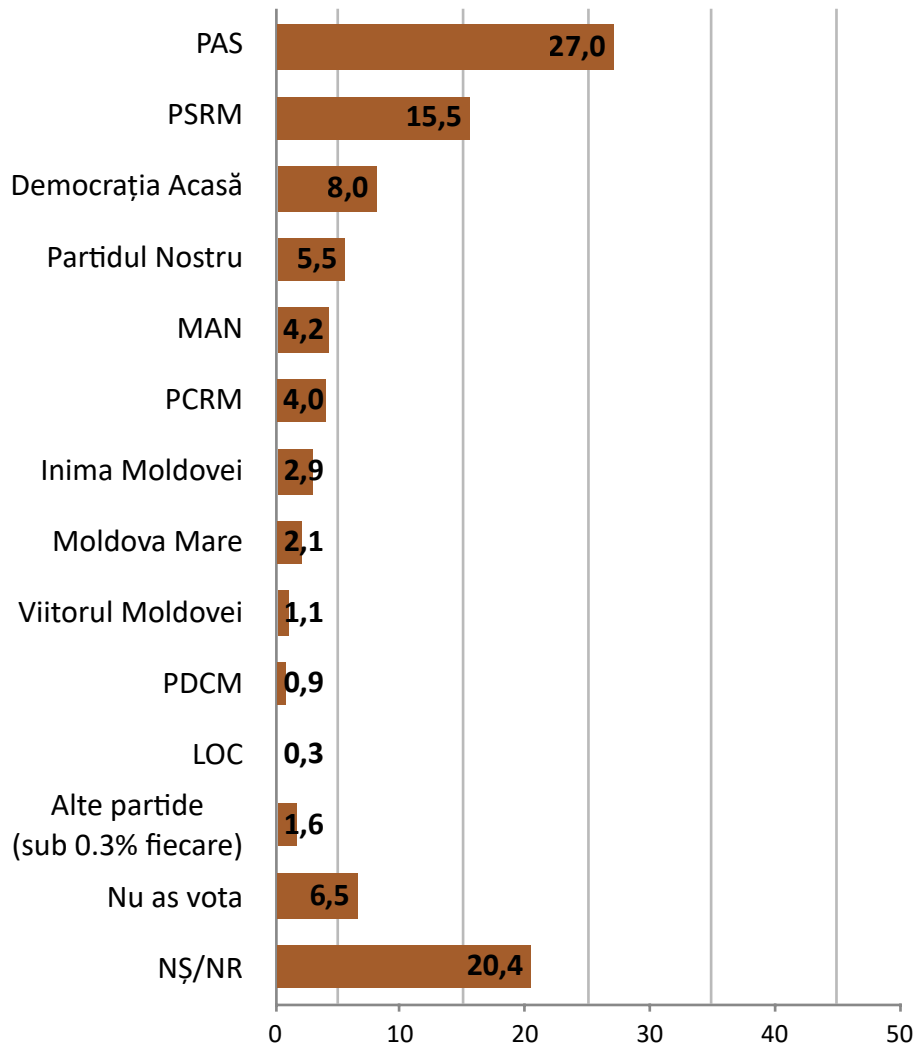


Cât sunteți de hotărât să votați un anumit partid în acest moment?



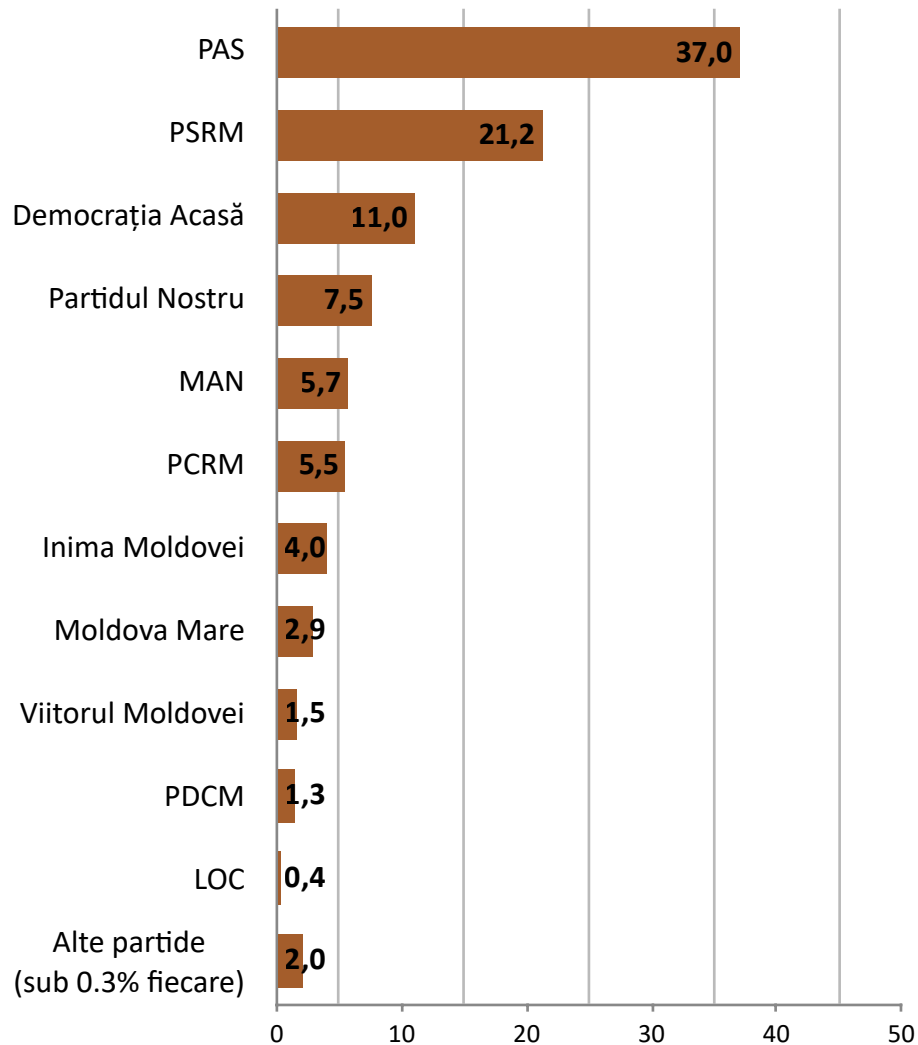
În varianta în care duminica viitoare ar avea loc alegeri parlamentare anticipate, cu ce partid intenționați să votați?

% din total eșantion, 1111 respondenți



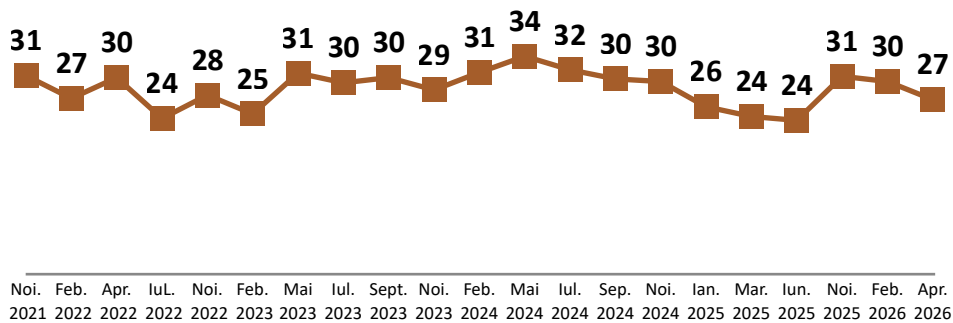
În varianta în care duminica viitoare ar avea loc alegeri parlamentare anticipate, cu ce partid intenționați să votați?

% din respondenții care au o opțiune de vot, 812 respondenți

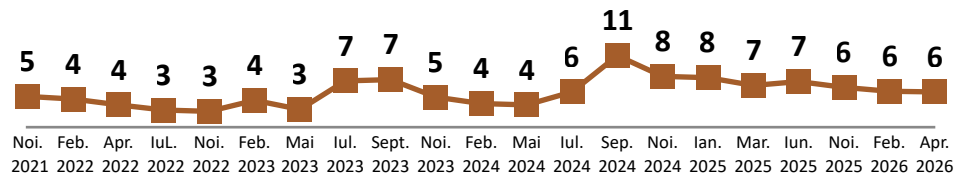


În varianta în care duminica viitoare ar avea loc alegeri parlamentare anticipate, cu ce partid intenționați să votați?

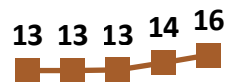
PAS



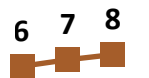
Partidul Nostru



PSRM

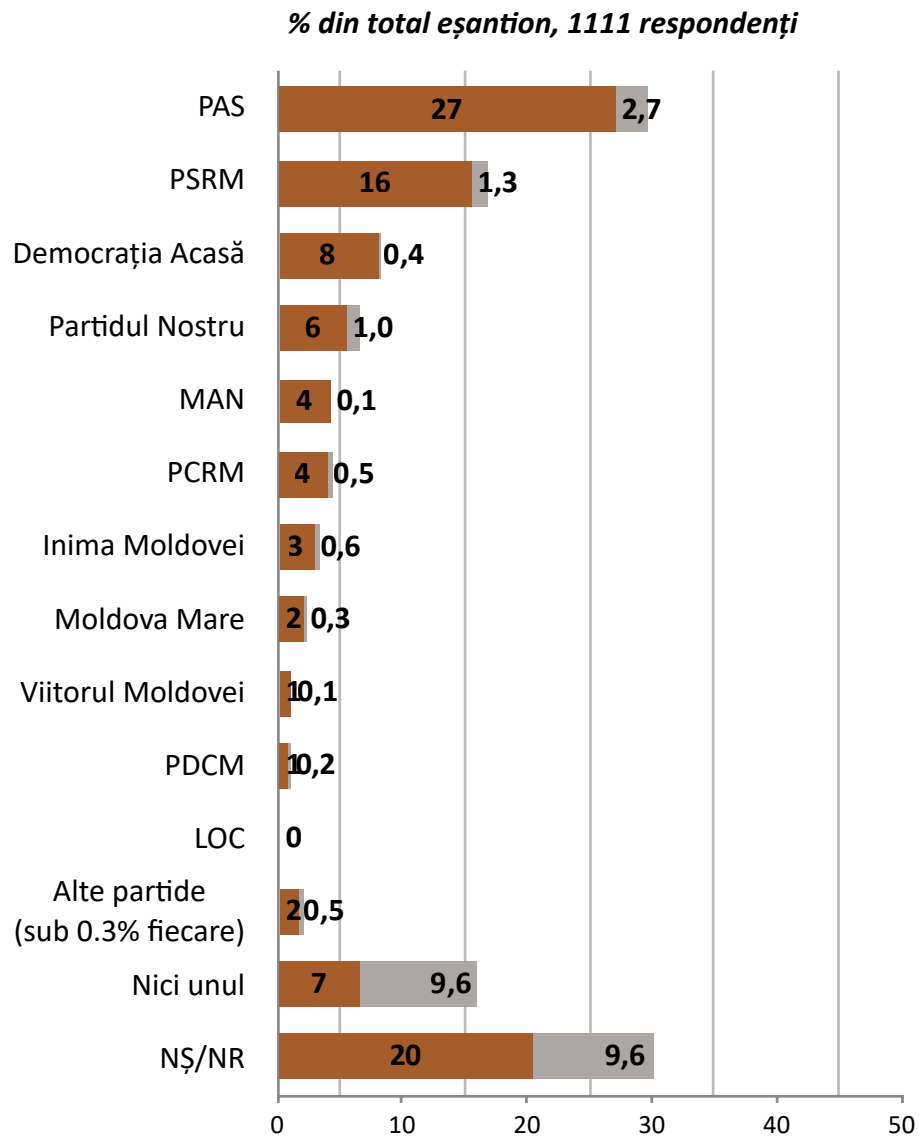


Democrația Acasă

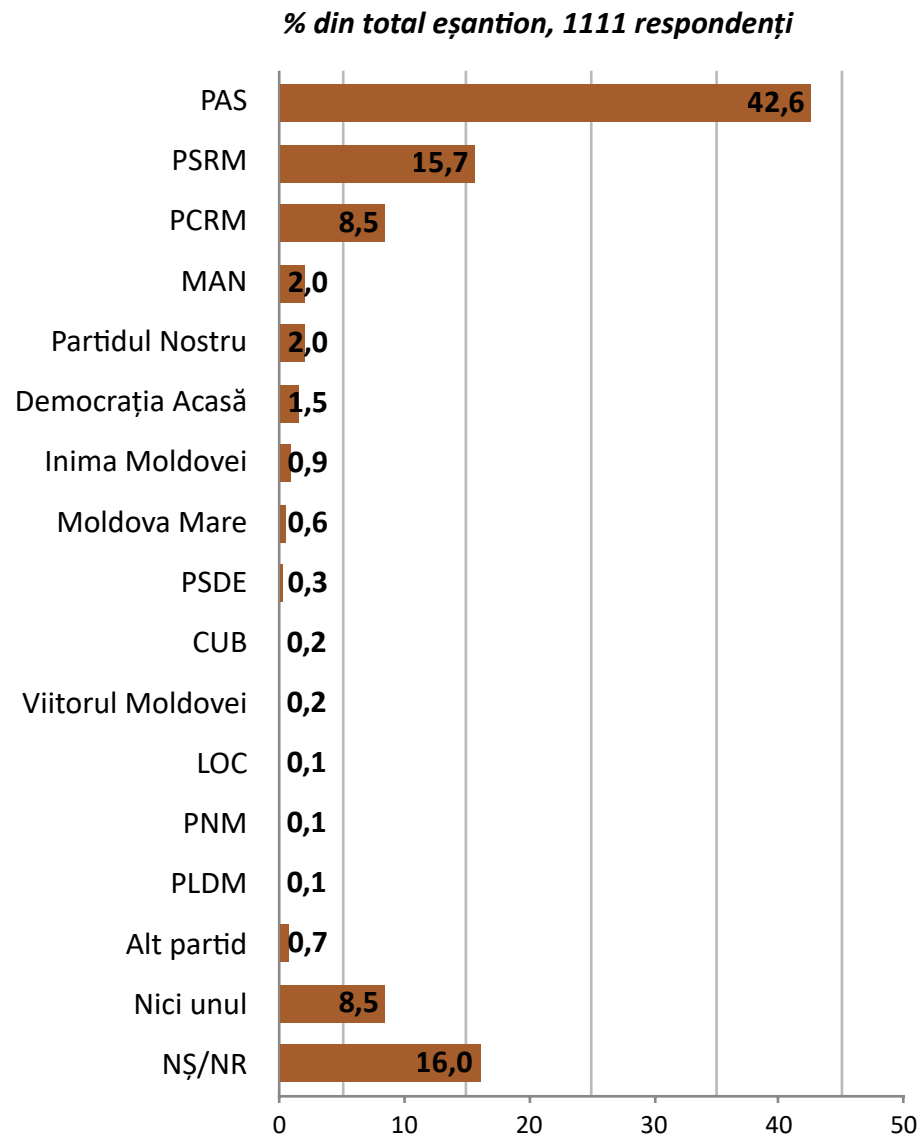


Noi. 2021 Feb. 2022 Apr. 2022 IuL. 2022 Noi. 2022 Feb. 2023 Mai 2023 Iul. 2023 Sept. 2023 Noi. 2023 Feb. 2024 Mai 2024 Iul. 2024 Sep. 2024 Noi. 2024 Ian. 2025 Mar. 2025 Iun. 2025 Noi. 2025 Feb. 2026 Apr. 2026

Care este partidul pe care îl simpatizați (oricât de puțin)?



Care este partidul cu care sigur nu ați vota?





[]

[]

[]

[]

[]

[]

[]

[]

[]

[]

[]

[]

[]

[]

[]

[]

[]

[]

[]

[]

[]

[]

[]

[]

[]

[]

[]

[]

[]

[]

[]

[]

[]

[]

[]

[]

[]

[]

[]

[]

[]

[]

[]

[]

[]

[]

[]

[]

[]

[]

[]

[]

[]

[]

[]

[]

[]

[]

[]

[]

[]

[]

[]

[]

[]

[]

[]

[]

[]

[]

[]

[]

[]

[]

[]

[]

[]

[]

[]

[]

[]

[]

[]

[]

[]

[]

[]

[]

[]

[]

[]

[]

[]

[]

[]

[]

[]

[]

[]

[]

[]

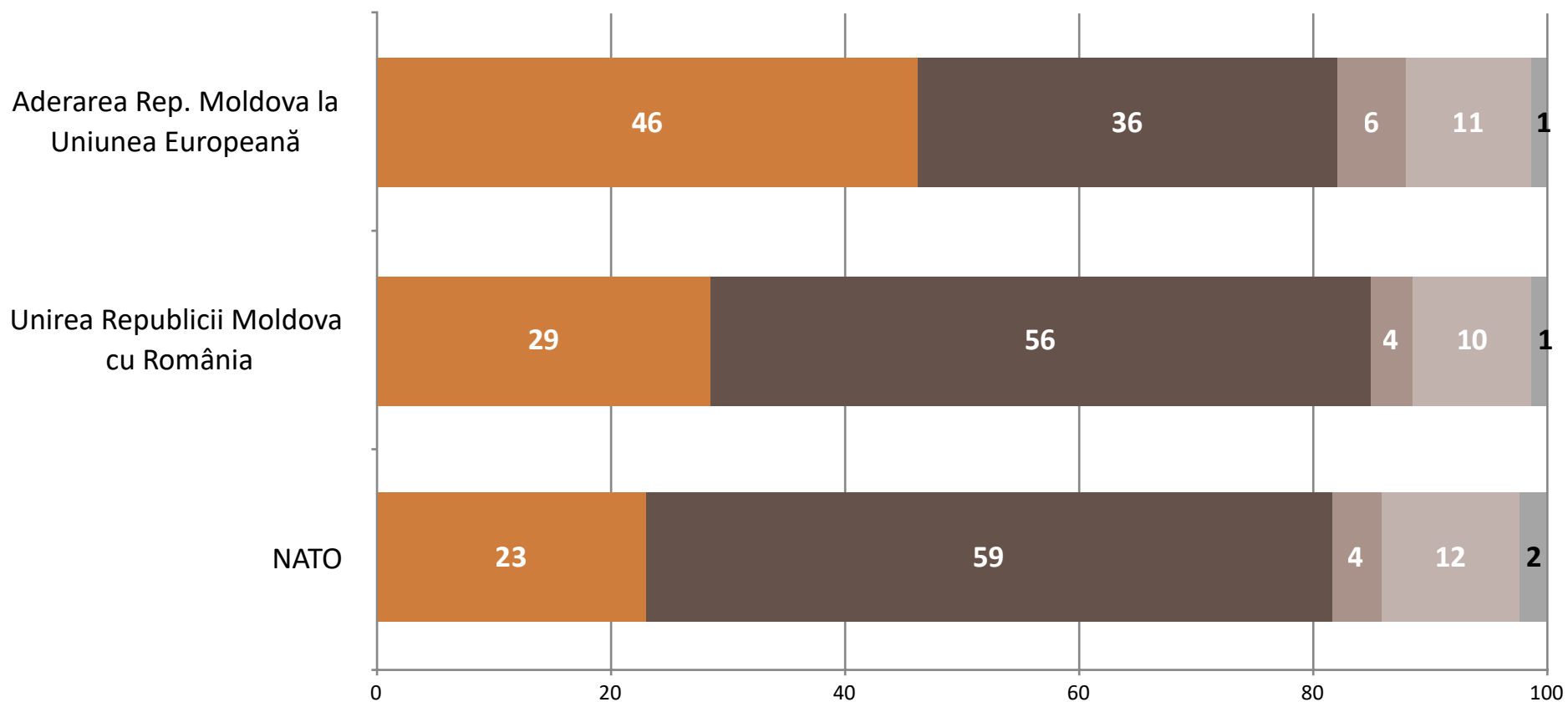
[]

relații externe



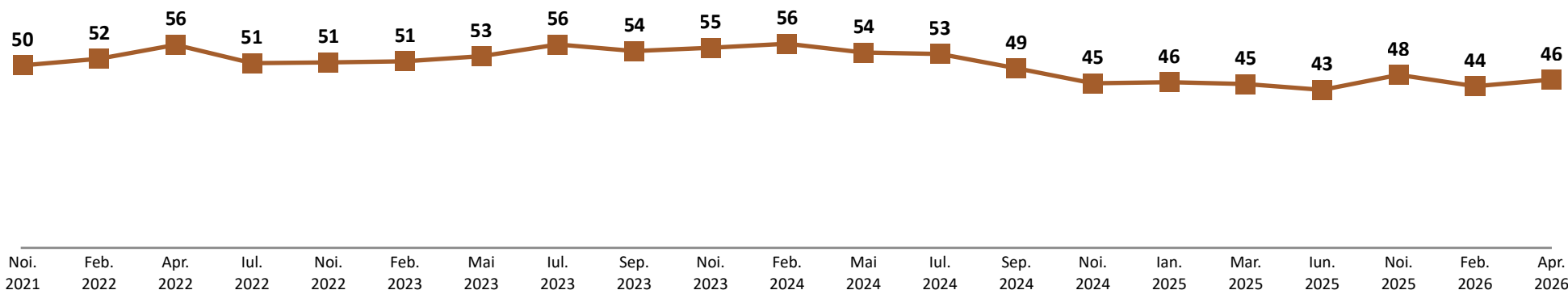
Dacă duminica viitoare ar avea loc un referendum (vi s-ar cere să votați) cu privire la ... Dvs. ați vota pentru sau contra?

■ Aș vota pentru ■ Aș vota contra ■ Nu aș participa ■ Nu știu, nu m-am decis ■ Nu răspunde

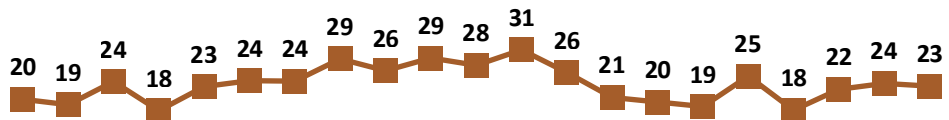


Dacă duminica viitoare ar avea loc un referendum (vi s-ar cere să votați) cu privire la ... Dvs. ați vota pentru sau contra?

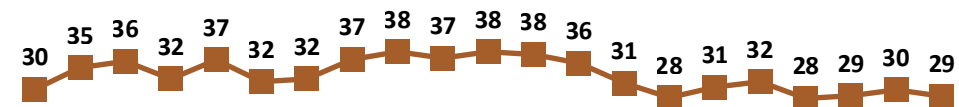
Aderarea Rep. Moldova la Uniunea Europeană



NATO



Unirea Rep. Moldova cu România



Noi. Feb. Apr. Iul. Noi. Feb. Mai Iul. Sep. Noi. Feb. Mai Iul. Sep. Noi. Ian. Mar. Iun. Noi. Feb. Apr.
2021 2022 2022 2022 2022 2023 2023 2023 2023 2023 2024 2024 2024 2024 2024 2024 2025 2025 2025 2025 2026 2026

Noi. Feb. Apr. Iul. Noi. Feb. Mai Iul. Sep. Noi. Feb. Mai Iul. Sep. Noi. Ian. Mar. Iun. Noi. Feb. Apr.
2021 2022 2022 2022 2022 2023 2023 2023 2023 2023 2024 2024 2024 2024 2024 2024 2025 2025 2025 2025 2026 2026

denumirea completă

IMAS - Cercetare și Strategii SRL

denumirea scurtă

imas

director general

Doru Petruți

office@imas.md

www.imas.md

m: (+373) 79-22-75-87

imas